



حضرة صاحب الجلالة الهاشمية
الملك عبدالله الثاني ابن الحسين المعظم

مجموعة شركات حديد الأردن:

- شركة حديد الأردن المساهمة العامة المحدودة
- شركة الإثلاف الأردني لصناعة الحديد والصلب (م.خ)
- شركة حديد الأردن للصناعات الهندسية ذ.م.م (تحت التصفية)
- الشركة المتطورة للشبك الحديدي ذ.م.م
- شركة عمون لتجارة الحديد والمعادن ذ.م.م

تقرير مجلس الإدارة (الثاني والعشرون) والقوائم المالية الموحدة للسنة المنتهية في ٣١ كانون الأول ٢٠١٥

شركة حديد الأردن المساهمة العامة المحدودة
عمان - الأردن

مجلس الإدارة

رئيس المجلس: دولة السيد/ مضر محمد عايش بدران

نائب الرئيس: معالي السيد/ "محمد جواد" فؤاد حديد

أعضاء مجلس الإدارة:

- معالي السيد/ عوني فؤاد حسين المصري
لغاية ٢٠١٥/٢/١٠
- البنك الأردني الكويتي
ممثلاً عنه السيد/ توفيق عبد القادر محمد المكحل
لغاية ٢٠١٥/٤/٢٢
- المؤسسة العامة للضمان الاجتماعي
ممثلاً عنها السيد/ خالد ابراهيم عليان الدعجة
- المهندس/ هاني ضمان ذيب أيوب
- السيد/ عماد مضر محمد بدران
- السيد/ ناصر محمد عبد الغني العمدة
- السيد/ محمد سالم محمد مساعده

مدققو الحسابات

- السادة / طلال أبو غزاله وشركاه

أ- كلمة رئيس مجلس الادارة

بِسْمِ اللَّهِ الرَّحْمَنِ الرَّحِيمِ

حضرات السادة المساهمين الاكارم،

السلام عليكم ورحمة الله وبركاته،

يسرني بالأصالة عن نفسي وبالنيابة عن زملائي اعضاء مجلس الادارة والادارة التنفيذية وموظفي مجموعة شركات حديد الاردن أن أرحب بكم وان أضع بين أيديكم التقرير السنوي الثاني والعشرين لشركة حديد الاردن المساهمة العامة المحدودة وشركاتها التابعة، شاكراً لكم تلبية دعوتنا لحضور اجتماع الهيئة العامة العادي للشركة لنستعرض سوياً محتويات التقرير متضمناً البيانات المالية الموحدة عن السنة المالية المنتهية في ٢٠١٥/١٢/٣١، بالإضافة الى استعراض لأهم التطورات والأحداث خلال سنة ٢٠١٥ وتطلعائنا للسنة الحالية.

ليس خفياً عليكم تفاقم الأثر السلبي من عدم الاستقرار السياسي والاضطرابات المصاحبه له في دول الجوار، وخصوصاً في سوريا والعراق و أثر ذلك على الوضع الاقتصادي والنشاطات التجارية والعمرائية في الاردن خلال العام المنصرم، كما أدى التباطؤ في النمو الاقتصادي الى تحقيق المجموعة ارباحاً متواضعة جداً، ولكن ضمن هذه المعطيات وظروف السوق الراهنة وانخفاض الاسعار العالمية المستمر لمنتوجنا وبوتيرة عالية منذ عامين، بالإضافة الى المنافسة الشديدة بين المصانع المحلية، كل ما ذكر أدى الى انخفاض اسعار المبيعات بشكل كبير ومستمر وبمعدل أعلى من انخفاض اسعار المواد الخام، الأمر الذي اسفر عن انخفاض الأرباح نتيجة اضطرارنا للجوء الى اخذ مخصصات لانخفاض اسعار المخزون.

ان القارئ للبيانات المالية يتبين له بشكل جلي مدى النمو في مجمل الربح بالمقارنة عما كان عليه في السنة السابقة، الأمر الذي يعطي اطمئناناً لقدرة الشركة في مواجهة التحديات في سوق يتسم بالصعوبة محلياً وعالمياً. و نتطلع في العام الحالي الى رفع الكفاءة الانتاجية وتحسين الاداء في مصنع الدرفلة من حيث استهلاك الطاقة وامكانية تحويله للعمل على الغاز بدلاً من الفيويل، حيث تعمل ادارة الشركة حالياً على تجديد نظام التحكم PLC لخط الانتاج ، واعادة بناء فرن الدرفلة العامل منذ ما يزيد عن عشرين عاماً.

أما بالنسبة لمصنع الصهر المتوقف عن الانتاج منذ مطلع العام الماضي، فان مجلس الادارة مدرك لحجم الاستثمار المعطل حالياً ولأهمية مصنع الصهر في العملية الانتاجية، و على قناة

تامة بان الظروف الراهنة مرحلية وعابرة بسبب الوضع الإقليمي، و ادارة الشركة مستمرة بدراسة امكانية اعادة التشغيل، في حال اصبحت الظروف مناسبة لتحقيق عائد ايجابي للمساهمين. وكما هو معلوم لديكم فان قرار اعادة تشغيل مصنع الصهر يستند الى تغير المعطيات وزوال الاسباب التي ادت الى توقف الانتاج بالاساس، وعلى رأسها ارتفاع اسعار الكهرباء الصناعية، وعدم توفر الكميات اللازمة من المواد الخام والقيود المفروضة على استيراد الخردة وانعدام المنافسة العادلة للمنتج المحلي بالمقارنه مع المستورد، الامر الذي مازلنا نطالب به الحكومة.

كلنا امل ان نجتاز جميعاً الصعوبات الراهنة وان نحقق نتائج افضل مما يمكننا من العودة الى ما تعودنا عليه من تحقيق ارباح ونتائج أفضل في الاعوام القادمة ان شاء الله.

ختاماً، اسمحوا لي أن اتقدم بجزيل الشكر لمجلس الإدارة الموقر وللأدارة التنفيذية، وللعاملين كافة في مجموعة شركات حديد الاردن على الجهود المميزه في الصمود في وجه التحديات وتحقيق الاستمرارية، كما أتقدم بالشكر الى جميع عملائنا على ثقتهم التي منحونا اياها، والى عطفة مراقب الشركات والسادة مدققي الحسابات لحضورهم هذا الاجتماع.

والسلام عليكم ورحمة الله وبركاته،

رئيس مجلس الادارة



مضر بدران

ب- تقرير مجلس الإدارة الثاني و العشرين

عن السنة المنتهية في ٢٠١٥/١٢/٣١

بسم الله الرحمن الرحيم

حضرات السادة أعضاء الهيئة العامة المحترمين،

١.١. النشاط العام للشركة:

بدأت الشركة إنتاجها من حديد التسليح عام (١٩٩٦) مليية بذلك حاجة السوق من هذه المادة الاستراتيجية بمختلف المقاسات وأعلى المواصفات العالمية. وتمكنت الشركة من خلال طاقتها الإنتاجية وجودة منتجاتها من تثبيت موقعها القيادي بين شركات الحديد الأخرى وتوجت ذلك بحصولها على شهادة الجودة (ISO 9001:2008) لتكون أول شركة لإنتاج حديد التسليح تحصل على هذه الشهادة في المملكة.

في عام (٢٠٠٠) وإدراكاً من الشركة بضرورة التطور والتنوع في منتجاتها لتلبية احتياجات السوق المتنامية و المتنوعة بدأت الشركة مرحلة أخرى من مسيرتها بإضافة منتج "حديد الحدادين" إلى قائمة منتجاتها وبمختلف المقاسات.

وفي نهاية عام (٢٠٠٣) تم تأسيس شركة حديد الأردن للصناعات الهندسية ذ.م.م والمملوكة بالكامل لشركة حديد الأردن، وتقوم هذه الشركة بعمليات القص والثني لقضبان حديد التسليح تسهياً على المقاولين وتوفيراً للجهد والوقت والكلفة في المشاريع الإنشائية المختلفة، ارتأت ادارة الشركة تصفية هذه الشركة وتحويلها الى خط من خطوط الانتاج لدى الشركة الام بموجب قرار هيئة عامة غير عادي بتاريخ ٢٠١٤/٣/٣١ ومازال تحت التنفيذ.

وفي عام (٢٠٠٥) تم تأسيس الشركة المتطورة للشبكات الحديدي ذ.م.م والمملوكة بالكامل لشركة حديد الأردن م٠ع٠م ويمثل نشاط الشركة بصناعة الشبكات الحديدي بمختلف القياسات.

استمرت الشركة في التوسع في نشاطاتها ومشاريعها الاستراتيجية ، فدخلت في نهاية عام (٢٠٠٥) كشريك بنسبة (٥٠%) في شركة الائتلاف الأردني لصناعة الحديد والصلب (مصنع صهر الخرده). وقد باشر المصنع إنتاجه الفعلي في شهر تموز من عام (٢٠٠٧). وفي خطوة هامة قرر مجلس إدارة الشركة شراء حصة الشريك البالغة (٥٠%) في شركة الائتلاف الأردني لصناعة الحديد والصلب لتصبح مملوكة بالكامل لشركة حديد الأردن، وقد تمت عملية الشراء في شهر كانون الثاني (يناير) من عام (٢٠٠٨)، وفي منتصف عام ٢٠١٠ أكملت الشركة (الأم) عملية الاستحواذ على كامل اسهم الشركة المتطورة للشبكات الحديدي ذ.م.م. وبهذه الخطوة أصبحت جميع الشركات التابعة مملوكة بالكامل لمجموعة حديد الأردن.

مع مطلع عام ٢٠١٥ قرر مجلس الادارة التوقف عن الانتاج في (مصنع صهر الخرده) نتيجة للانخفاض الحاد والمتسارع لاسعار البليت العالمية، وارتفاع تكاليف التشغيل الأخرى وأهمها ارتفاع اسعار الكهرباء الصناعية، وعدم توفر الكميات اللازمة من المواد الخام والقيود المفروضة على استيراد الخرده وانعدام المنافسة العادلة للمنتج المحلي بالمقارنة مع المستورد، والتي ادت الى تحقيق الخسائر. وإدراكاً من مجلس الادارة لحجم الاستثمار الضخم المعطل منذ العام الماضي ولأهمية مصنع الصهر في العملية الإنتاجية، قرر دراسة إعادة تشغيل المصنع مع مطلع العام الحالي ٢٠١٦ في حال أصبحت الظروف مناسبة لتحقيق عائد ايجابي للمساهمين.

في عام (٢٠١١) تم انشاء شركة عمون لتجارة الحديد والمعادن ذ.م.م لتتنوع وتحسين مصادر الدخل وبدأت بممارسة نشاطها في نهاية العام ٢٠١٣ لتتضم الى مجموعة شركات حديد الاردن، وكان عام ٢٠١٤ باكورة اعمالها كشركه رائده في أعمال الحديد واستطاعت أن تكون لها حصه جيده من السوق الاردني.

١.ب.١ أماكن الشركة الجغرافية وعدد الموظفين في كل منها:

١.ب.١ شركة حديد الأردن المساهمة العامة المحدودة:

تأسست الشركة وسجلت كشركة مساهمة عامة محدودة في وزارة الصناعة والتجارة في عام (١٩٩٣) تحت رقم (٢٢٦)، رأس المال المصرح به و المكتتب به والمدفوع (٣٥) مليون دينار أردني ، ويتمثل نشاط الشركة في إنتاج الحديد والصلب بجميع اصنافه وأشكاله، ويبلغ عدد العاملين (٢٢٨) ما بين موظف ومهندس وفني وعامل.

- (الإدارة العامة):

تقع شركة حديد الأردن م.ع.م (مكاتب الإدارة العامة) في العاصمة عمان - جبل عمان- الدوار الثاني - المملكة الاردنية الهاشمية، ويبلغ عدد الموظفين في مكاتب الادارة العامة (٢٩) ما بين موظف ومهندس ومستخدم.

هاتف رقم : ٠٠٩٦٢ ٦ ٤٦١٩ ٣٨٠

فاكس رقم : ٠٠٩٦٢ ٦ ٤٦١٩ ٣٨٤

العنوان البريدي : ص.ب ٣٥١٦٥ عمان ١١١٨٠ الاردن

البريد الالكتروني : info@jordansteelplc.com

فروع الشركة : لا يوجد اي فروع للشركة داخل المملكة او خارجها.

- (مصنع الدرفلة):

يقع مصنع شركة حديد الأردن م.ع.م للدرفلة في منطقة الهاشمية - حي الفيحاء - خلف محطة الحسين الحرارية /الزرقاء - المملكة الاردنية الهاشمية ، ويتمثل نشاط المصنع في إنتاج حديد التسليح وحديد الحدادين، ويبلغ عدد العاملين في المصنع (١٩٩) ما بين موظف ومهندس وفني وعامل.

هاتف رقم : ٠٠٩٦٢ ٥ ٣٨١١ ٨٧٠

فاكس رقم : ٠٠٩٦٢ ٥ ٣٨١١ ٨٧١

العنوان البريدي : ص.ب ٣٥١٦٥ عمان ١١١٨٠ الاردن

البريد الالكتروني : factoryinfo@jordansteelplc.com

٢. الشركات التابعة للشركة :

١/٢ شركة الإئتلاف الأردني لصناعة الحديد والصلب م.ع.خ

تأسست الشركة وسجلت كشركة مساهمة خاصة في وزارة الصناعة والتجارة في عام (٢٠٠٥) تحت رقم (٧٨)، رأس المال الحالي (٢٦) مليون دينار أردني مدفوع بالكامل، ويتمثل نشاط الشركة في صهر الحديد وصناعة حديد البليت وتدوير المعادن، وهي مملوكة بالكامل من قبل شركة حديد الأردن م.ع.م، ويبلغ عدد العاملين (٢) موظفين، حيث تم تسريح بقية العاملين نظرا لتوقف الانتاج في مصنع الصهر في مطلع العام الماضي.

تقع شركة الإئتلاف الأردني لصناعة الحديد والصلب م.ع.خ، في منطقة الهاشمية-حي الفيحاء- خلف محطة الحسين الحرارية/الزرقاء

هاتف رقم : ٠٠٩٦٢ ٥ ٣٨١٣ ٩٩٤

فاكس رقم : ٠٠٩٦٢ ٥ ٣٨١٣ ٩٩٢

العنوان البريدي : ص.ب ٣٥١٦٥ عمان ١١١٨٠ الاردن

البريد الالكتروني : info@cojsco.com

*اتخذ مجلس ادارة الشركة قراراً باغلاق مصنع الصهر وتسريح جميع العاملين بتاريخ ٢٠١٥/١/١٥

٢/٢ شركة حديد الأردن للصناعات الهندسية ذ.م.م – تحت التصفية اعتباراً من ٢٠١٤/٣/٣١

تأسست الشركة وسجلت كشركة ذات مسؤولية محدودة في وزارة الصناعة والتجارة لدى مراقب الشركات في عام (٢٠٠٣) تحت رقم (٧٩٦٠) برأسمال (١٠٠) ألف دينار أردني، وقد قررت الهيئة العامة باجتماعها غير العادي بتاريخ ٢٠١٤/٣/٣١ تصفية الشركة تصفية اختيارية، وتعيين السيد/ اشرف "محمد طاهر" عمران العمدمصفاً للشركة، ونقل نشاطها المتمثل بقص وثنني قضبان حديد التسليح بما يتلائم ومتطلبات المشاريع الإنشائية المختلفة الى الشركة الام (شركة حديد الاردن م.ع.م) وتم نقل العاملين فيها للعمل في شركة حديد الاردن، وما زالت الشركة تحت التصفية.

٣/٢ الشركة المتطورة للشبك الحديدي ذ.م.م

تأسست الشركة وسجلت كشركة ذات مسؤولية محدودة في وزارة الصناعة والتجارة لدى مراقب الشركات في عام (٢٠٠٥) تحت رقم (١٠٤١٢) برأسمال (٥٠٠) ألف دينار أردني وتمثل نشاط الشركة بصناعة الشبك الحديدي بمختلف القياسات وهي مملوكة بنسبة (١٠٠٪) لشركة حديد الأردن م.ع.م

تقع الشركة المتطورة للشبك الحديدي ذ.م.م في منطقة الهاشمية- حي الفيحاء - خلف محطة الحسين الحرارية/الزرقاء -المملكة الاردنية الهاشمية ، ويبلغ عدد العاملين (٩) ما بين موظف ومهندس و فني وعامل.

هاتف رقم : ٠٠٩٦٢ ٥ ٣٨١١ ٨٧٠
فاكس رقم : ٠٠٩٦٢ ٥ ٣٨١١ ٨٧١
العنوان البريدي : ص.ب ٣٥١٦٥ عمان ١١١٨٠ الاردن
البريد الالكتروني : mwm@jordansteelplc.com

٤/٢ شركة عمون لتجارة الحديد والمعادن ذ.م.م

تأسست الشركة وسجلت كشركة ذات مسؤولية محدودة في وزارة الصناعة والتجارة لدى مراقب الشركات في عام (٢٠١١) تحت رقم (٢٦٦٠٦)، برأسمال (٥٠٠٠) دينار أردني ويتمثل نشاط الشركة بتجارة الحديد وتمثيل الشركات المحلية والاجنبية وتجارة مواد البناء وهي مملوكة بنسبة (١٠٠٪) من قبل الشركة المتطورة للشبك الحديدي ذ.م.م . تقع في العاصمة عمان - جبل عمان- الدوار الثاني - المملكة الاردنية الهاشمية، بدأت الشركة بممارسة نشاطها في نهاية عام ٢٠١٣:

هاتف رقم : ٠٠٩٦٢ ٦ ٤٦١٩ ٣٨٠
فاكس رقم : ٠٠٩٦٢ ٦ ٤٦١٩ ٣٨٤
العنوان البريدي : ص.ب ٣٥١٦٥ عمان ١١١٨٠ الاردن
البريد الالكتروني : info@jordansteelplc.com

٥/٢ شركة عمون لتجارة الحديد والمعادن ذ.م.م - فرع

أسس فرع للشركة في عام (٢٠١٤) يقع في العاصمة عمان - منطقة القويسمة- حي المغبة الغربي - شارع الايوبيين - المملكة الاردنية الهاشمية:

هاتف رقم : ٠٠٩٦٢ ٦ ٤١٦٥ ١١٥
فاكس رقم : ٠٠٩٦٢ ٦ ٤١٦٥ ١١٦
العنوان البريدي : ص.ب ٣٥١٦٥ عمان ١١١٨٠ الاردن
البريد الالكتروني : info@jordansteelplc.com

٣. أ. أسماء أعضاء مجلس الإدارة ونبذة تعريفية عن كل واحد منهم:

الاسم	المنصب	الشهادات العلمية	الخبرات العملية
دولة السيد/ مضر محمد عايش بدران	رئيس مجلس الإدارة (مترغ)	ليسانس حقوق ودبلوم مالية واققتصاد	شغل سابقاً عدة مناصب هامة في الحكومة، آخرها رئيس وزراء.
معالي السيد/ "محمد جواد" فؤاد حديد	نائب الرئيس	بكالوريوس إدارة وشهادة إجازة مصرفية عليا	وزير تخطيط سابق، وعضو في مجلس الأعيان، ويشغل حالياً عضوية مجلس إدارة في البنك التجاري الأردني.
معالي السيد/ عوني فؤاد حسين المصري لغاية ٢٠١٥/٢/١٠	عضو	ماجستير هندسه مدنيه	شغل سابقاً عدة مناصب هامة في الحكومة، منها وزير الأشغال العامه ووزير التخطيط، وعضو في المجلس الوطني الاستشاري. ونقيب المهندسين. ورئيس مجلس إدارة العديد من الشركات والشركات المساهمة.
السادة/ البنك الأردني الكويتي ممثلاً عنه السيد/ توفيق عبد القادر محمد المكمل لغاية ٢٠١٥/٤/٢٢	عضو	بكالوريوس اقتصاد	شغل عدة مناصب هامة في البنوك المحلية والخارجية، ويعمل حالياً في البنك الاردني الكويتي بوظيفة نائب المدير العام.
السادة/ المؤسسة العامة للضمان الاجتماعي ممثلاً عنها السيد/ خالد ابراهيم عليان الدعجة	عضو	ماجستير محاسبة	يعمل رئيس قسم إدارة العقارات - دائرة الاستثمارات العقارية/ صندوق استثمار اموال الضمان الاجتماعي.
السيد/ هاني ضمان ذيب ايوب	عضو	بكالوريوس هندسة	عمل سابقاً مهندساً في القوات المسلحة الأردنية وهو حالياً صاحب شركات محلية وعالمية.
السيد/ عماد مضر محمد بدران	عضو (الرئيس التنفيذي)	ماجستير اقتصاد وعلاقات دولية	شغل سابقاً عدة مناصب في القوات المسلحة الاردنية والحكومة، حالياً عضو مجلس إدارة في عدة شركات مساهمة، ويشغل منصب الرئيس التنفيذي لمجموعة حديد الاردن.
السيد/ ناصر محمد عبد الغني العمد	عضو	ماجستير علوم مالية ومصرفية	عمل سابقاً مدير مالي وباحث اقتصادي في المجلس الاعلى للعلوم والتكنولوجيا، حالياً عضو مجلس إدارة في بورصة عمان وعدة شركات اخرى، ويعمل حالياً مدير عام الشركة المتحدة للاستثمارات المالية.
السيد/ محمد سالم محمد مساعدة	عضو	بكالوريوس ادارة اعمال وبحوث العمليات	يعمل حالياً نائب رئيس مجلس الادارة وكبير مستشارين - الاستشاريون العرب لتنمية الاعمال، وعضو في فريق الاستشارات المتخصص في توفير الخبرات الفنية للشركات وتطوير الاعمال، وعضو مجلس إدارة في عدة شركات.

٣.ب. أسماء ورتب الإدارة العليا التنفيذية ونبذة تعريفية عن كل واحد منهم:

اسم	المنصب	تاريخ الميلاد	تاريخ التعيين	المؤهل العلمي	سنة التخرج
عماد مضر بدران	الرئيس التنفيذي	١٩٦١/٣/٦	١٩٩٣/١/١	ماجستير اقتصاد وعلاقات دولية	١٩٨٥
وليد محمد سعيد ابو عجمية	مدير عام شركة الإنتلاف الأردني	١٩٦١/١٢/١٦	١٩٩٨/٥/١٦ لغاية ٢٠١٥/٢/٢٨	ماجستير هندسة ميكانيك	١٩٨٥
موسى ابراهيم حيدر ياسين	المدير المالي	١٩٤٩/١٢/٢	١٩٩٨/٩/٥ لغاية ٢٠١٥/١٢/٣١	بكالوريوس محاسبة	١٩٧٢
عدنان حسين علي سرايجي	مدير التسويق والمبيعات لغاية ٢٠١٥/٢/٢٧ مدير ادارة المصانع اعتبار من ٢٠١٥/٢/٢٨	١٩٦١/١/٦	٢٠٠٨/٩/٢١	بكالوريوس هندسة مدنية	١٩٨٥
أشرف "محمد طاهر" عمران العمد	مدير التدقيق الداخلي	١٩٧٥/٦/٢٥	١٩٩٨/٦/٢	بكالوريوس محاسبة (JCPA)	١٩٩٨
محمد حمدان عطيه خطاب	امين سر مجلس الادارة	١٩٦٩/١/١٥	١٩٩٩/٥/٨	بكالوريوس محاسبة (CPA)	١٩٩٠

٤. أسماء كبار مالكي الأسهم وعدد الاسهم المملوكة لكل منهم ما نسبته ٥ % فأكثر مقارنة مع عام (٢٠١٤):

المساهم	عدد الأسهم كما في ٢٠١٥/١٢/٣١	النسبة % كما في ٢٠١٥/١٢/٣١	عدد الأسهم كما في ٢٠١٤/١٢/٣١	النسبة % كما في ٢٠١٤/١٢/٣١
المؤسسة العامة للضمان الاجتماعي	٢٣٥٥٠٧١	٦,٧٢٨٨	٢٣٥٥٠٧١	٦,٧٢٨٨

٥. الوضع التنافسي للشركة ضمن قطاع نشاطها:

- إن منتجات الشركة لا تتمتع بحماية كاملة من المنافسة رغم فرض رسوم جمركية على حديد التسليح المستورد، باستثناء الحديد المستورد من انتاج الدول العربية والذي يتمتع باعفاء بموجب اتفاقية التجارة الحرة العربية، ولا تتمتع بحق الاحتكار أو الامتياز في مجال نشاطاتها، لذا فإن منتجات الشركة تخضع لألية العرض والطلب العام في السوق ويتأثر حجم نشاط أعمالها بالظروف الاقتصادية المحلية والإقليمية والعالمية، وهي رائدة في مجال نشاطاتها محلياً و تحصل عادةً على حصة معقولة من السوق مقارنة مع الشركات المنافسة لها.
- تقوم الشركة ببيع منتجاتها للتجار المحليين والمقاولين ومشاريع الاسكان بالإضافة الى تصدير جزء من الانتاج الى المنطقة الاقتصادية الحرة - العقبة. وتجدر الإشارة الى ان حصة الشركة من اجمالي السوق المحلي تبلغ حوالي ٢٥ %، بالرغم من وجود منافسة قوية من قبل حوالي تسع شركات تعمل في نفس القطاع. ناهيك عن كميات الحديد المستورد التي تدخل المملكة.

٦. درجة الاعتماد على موردين محددین و/أو عملاء رئيسيين محلياً وخارجياً في حال كون ذلك يشكل (١٠%) فأكثر من اجمالي المشتريات و/أو المبيعات أو الإيرادات على التوالي:

منذ مطلع عام (٢٠٠٨) اعتمدت شركة حديد الأردن على شركتها التابعة لتلبية احتياجاتها من المواد الخام (البليت) وتضطر لاستكمال تلك الاحتياجات إلى الاستيراد من الخارج من عدد من الموردين المعتمدين، ويشكل ذلك نسبة (١٠%) فأكثر من إجمالي المشتريات، حيث أن طبيعة العمل في مجال الحديد تتطلب التعامل مع موردين ذوي سمعة جيدة وقادرين على تلبية حاجات الشركة عند ارتفاع الأسعار، كما أن الشركة تعتمد على عدد آخر من العملاء الرئيسيين محلياً ويشكل ذلك نسبة (١٠%) فأكثر من إجمالي المبيعات أو الإيرادات. من جهة أخرى فإن الشركة تعتمد على الموردين المحليين لتوريد مادة الخرقة الخام لمصنع الصهر إعتياداً كلياً، و لذلك فإن مصنع الصهر يواجه صعوبات منها تقلب اسعار حديد الخرقة والبليت، وارتفاع اسعار الطاقة وعلى رأسها الكهرباء، الأمر الذي اضطره الى التوقف عن الانتاج في المصنع مع مطلع عام ٢٠١٥.

- الموردین الرئيسيين الذين يشكلون اكثر من ١٠٪ من اجمالي مشتريات المواد الخام للشركة مبينة كما يلي:

اسم المورد	نسبة التعامل من اجمالي المشتريات
شركة رام الله لصناعة الحديد والصلب	٢٧ ٪
الشركة الذهبية لتجارة الحديد	٢٠ ٪
Steel Resources LTD	١٧ ٪
شركة ايوب التجارية	١٢ ٪

- العملاء الرئيسيين الذين يشكلون اكثر من ١٠٪ من اجمالي المبيعات مبينة كما يلي:

اسم العميل	نسبة التعامل من اجمالي المبيعات او ايرادات الشركة
شركة محمد غازي ابو صوفة	٢٨ ٪
شركة اعمار الاردن	١٣ ٪

- ٧. الحماية الحكومية او الامتيازات التي تتمتع بها الشركة او اي من منتجاتها بموجب القوانين والانتظمة:

لا يوجد اي حماية او امتياز تتمتع بها الشركة من قبل الحكومة او الهيئات الدولية ، عدى ما تم ايراده في البند (٥) أنفأ، وهناك بعض القرارات الحكومية التي تؤثر سلباً على الشركة.

- ٨. القرارات الصادرة عن الحكومة او المنظمات الدولية او اي جهات اخرى لها تأثير مادي على عمل الشركة أو منتجاتها أو قدرتها التنافسية، نوجزها بما يلي:

- صدر قرار مجلس الوزراء رقم ٤٤٥ تاريخ ٢٠١٣/٥/٢٢ بالموافقة على فرض اجراء تدبير وقاية نهائي على شكل رسم تعريفية نوعي يضاف الى الرسوم الجمركية المطبقة على كل طن مستورد من سلعة حديد التسليح، ولكن القرار استثنى الدول النامية وفقا لاحكام المادة (٩) من اتفاقية منظمة التجارة العالمية.
- صدر قرار من رئاسة الوزراء بتاريخ ٢٠١٢/١٢/٢٣ بالموافقة على اعفاء حديد الخرقة المحلية والمستوردة التي تشتريها مصانع الحديد من الضريبة العامة على المبيعات ويعمل بهذا القرار اعتبارا من مطلع عام ٢٠١٣.
- صدر قرار من رئاسة الوزراء بتاريخ ٢٠١٢/٤/٢٤ بتطبيق نفس آلية استيراد خرقة الحديد من العراق على كافة المعابر و المراكز الجمركية الحدودية وفرض رسوم اضافية للبيئة (٣,٥) دينار/طن، بالاضافة الى ان معاملة اذن الاستيراد تتطلب موافقات متعددة من جهات حكومية مختلفة مما يعيق عملية الاستيراد في الوقت المناسب، وكذلك التعقيدات المبالغ فيها في انجاز عملية المعاينة و التفقيش على المعابر الحدودية مما يجعل عملية الاستيراد غير مجدية اقتصادياً.

- صدر قرار من رئاسة الوزراء بتاريخ ٢٠١٠/٣/١٦ بتعديل آلية استيراد الخرقة من العراق وفرض رسوم اضافية للبيئة (٣٥-٥٠) دينار/طن، بالاضافة الى مجموعة اخرى من الرسوم والتكاليف التي تتجاوز ٣٠ دينار/طن، و ضرورة تقديم كفالة مالية تصل الى ١٠٠ الف دينار وتأمين آليات التحميل والتنزيل في منطقة الكرامة الحدودية، مما قلل من تنافسية السوق المحلي في استيراد الخرقة من العراق وجعلها عملية غير مجدية اقتصادياً.
- صدر قرار من دائرة الجمارك بتخفيض نسبة الرسوم الجمركية إلى (٣٪) على الحديد الخام (البليت) اعتباراً من ٢٠٠٢/٥/١٠، تلاه قرار بتخفيض النسبة المذكورة إلى (صفر) اعتباراً من ٢٠٠٣/٣/٢.
- تتمتع بعض الشركات التابعة بإعفاء ما نسبته (٥٠٪) من ضريبة الدخل لمدة عشر سنوات تبدأ من تاريخ بدء الإنتاج الفعلي، وإعفاء الموجودات الثابتة من الجمارك والرسوم لتلك الشركات.

١.٩. الهيكل التنظيمي للشركة وشركاتها التابعة:

الهيكل التنظيمي
مجموعة حديد الأردن

مجلس الإدارة

أمين سر
المجلس

التدقيق
الداخلي

الرئيس التنفيذي

توكيد
الجودة

مدير مكتب

الإدارة
التجارية

الموارد
البشرية

مدير
إدارة
العمليات

مدير
الإدارة
المالية

مدير شركة
عمون لتجارة
الحديد والمعادن

مدير
إدارة
الجودة

المبيعات
والتسويق

الإلتزام

المشتريات

مصنع
الصهر

مصنع
الدفلة

مصنع المتطورة
للشبكة الحديدي

الهيكل التنظيمي مصنع الدرفلة - شركة حديد الاردن

مدير المصنع

سكرتيرة

مسؤول وريدية
مسائية أوليلية

رئيس قسم الشؤون الإدارية	قسم المشتريات المحلية والخارجية	الدائرة الفنية	دائرة الإنتاج	قسم المستودعات	قسم رقابة الإنتاج وتوكيد الجودة
-----------------------------	------------------------------------	-------------------	------------------	-------------------	------------------------------------

مسؤول مبيعات متفرقة
(تابع لدائرة المبيعات)

مندوب تسليم
(تابع لدائرة المبيعات)

محاسب مصنع
(تابع لدائرة المالية)

أمين صندوق
(تابع لدائرة المالية)

موارد بشرية
(تابع للموارد البشرية)

موظف حاسوب
(تابع لقسم الحاسوب)

الهيكل التنظيمي

شركة الإثتلاف الأردني لصناعة الحديد والصلب ٢٠٣٥

مجلس الإدارة

أمين سر المجلس

التدقيق الداخلي

توكيد الجودة

مستشار قانوني

الرئيس التنفيذي

مدير إدارة العمليات

مدير المصنع

المشتريات	الموارد البشرية	المصنع	المالية	المبيعات
المشتريات العامة	شؤون الموظفين	الجودة والرقابة	معالجة الخرقة	رئيس قسم المحاسبة
الآليات والنقل	المختبر	الصيانة الكهربائية والتشغيل	الصب المستمر	المحاسبة
مشتريات الخرقة		الصيانة الميكانيكية	الأفران	المستودعات
			الرافعات	أمين الصندوق
				الشحن والتخليص
				القبان

الهيكل التنظيمي

الشركة المتطورة للشبكات الحديدية ذ.م.ك. ٢٠٢٥

هيئة المديرين

المستشار القانوني

أمين سر

لجنة تركيز الجودة

التدقيق الداخلي

الرئيس التنفيذي

مدير إدارة العمليات

الإنتاج والصيانة

الشؤون
الإدارية والمالية

الإنتاج

مسؤول
الشؤون الإدارية

الصيانة

مسؤول المالية

الهيكل التنظيمي

شركة عمون لتجارة الحديد والمعادن ذ.م.ش.م

هيئة المديرين

المستشار القانوني

أمين سر

لجنة توكيد الجودة

التفتيق الداخلي

الرئيس التنفيذي

مدير الشركة

المبيعات

الشؤون
الإدارية والمالية

٩.ب. عدد موظفي شركة حديد الأردن وشركاتها التابعة: بلغ متوسط عدد العاملين في شركة حديد الاردن وشركاتها التابعة خلال عام ٢٠١٥ (٢٣٩) ما بين موظف ومهندس وفني وعامل، وبيانها كالتالي:

المؤهل العلمي	المجموع	شركة حديد الأردن	شركة الائتلاف الأردني لصناعة الحديد والصلب	الشركة المتطورة للشبكات الحديدية	شركة عمون لتجارة الحديد والمعادن
ماجستير	٣	٣	-	-	-
بكالوريوس	٣١	٣١	-	-	-
دبلوم	٢٩	٢٨	١	-	-
ثانوية عامة	٦٥	٦١	١	٣	-
دون ذلك	١١١	١٠٥	-	٦	-
اجمالي عدد العاملين	٢٣٩	٢٢٨	٢	٩	-

ملاحظة: تقوم شركة عمون لتجارة الحديد والمعادن م.م. بممارسة نشاطاتها من خلال الادارة العامة.

٩.ج. برامج التاهيل والتدريب لموظفي الشركة: فيما يلي جدولاً بأهم الدورات التي شاركت بها المجموعة لعام ٢٠١٥:

شركة حديد الاردن	إسم الدورة
١	Certified Innovation Manager
٢	الاستثمارات المالية في الاسواق المالية
١	اعتماد اخصائي سلامة عامة
١	نظام ادارة الجودة ISO 9001-20-15
١	MCSA
-	المجموع

١٠. المخاطر التي تتعرض لها الشركة:

- المخاطر التسويقية : يمكن أن تواجه الشركة منافسة في مجال تصنيع الحديد وتسويقه بجميع أشكاله الأمر الذي يخضع تسعير منتجاتنا لسعر السوق العادي.
- مخاطر التذبذب الحاد في أسعار مواد الخام (الخرده و البليت).
- مخاطر التقلبات الحادة في أسعار الوقود والكهرباء (الطاقة).
- مخاطر هبوط الاسعار بتأثير تقلبات الاسعار الاغراقية الناتجة عن مستوردات خارجية.
- مخاطر صدور قرارات وانظمة وتعليمات لا تتسجم مع تشجيع الصناعة الوطنية التي تنادي بها الحكومة.
- مخاطر عدم تطبيق القوانين والانظمة لحماية منتجات الصناعات الوطنية من الاغراق.

١١. الانجازات التي حققتها الشركة خلال السنة المالية ٢٠١٥ :

١-١١ واصلت ادارة الشركة في مصنع الدرفلة في هذا العام ما بدأت به خلال الاعوام السابقة بالعمل على رفع الانتاجية وتحسين الاداء من حيث استهلاك الطاقة وتقليل التوقفات، حيث بدأت عام ٢٠١٦ عملية صيانة جذرية لاعادة بناء فرن الدرفلة العامل منذ ما يزيد عن عشرين عاماً وامكانية تحويله للعمل على الغاز بدلاً من الفول في المستقبل، و تطوير نظام التحكم في خط الانتاج PLC وفق احدث الانظمة العالمية. كما تحرص الادارة على اتباع سياسة انتاجية تلبى حاجة السوق من الحديد بمختلف الاقطار و الاطوال.

٢-١١ اما شركة حديد الاردن للصناعات الهندسية – تحت التصفية ، تم تحويل خط انتاجها الى الشركة الام لتستمر بتزويد المشاريع بمنتجاتها.

٣-١١ أما فيما يتعلق بالشركة المتطورة للشبكات الحديدية فقد استثمرت الشركة بتوسيع قاعدة المنتجات من خلال تصنيع الشبكات الحديدية بمواصفات خاصة و بالمقاسات والاشكال المطلوبة لخدمة العملاء وتغذية السوق المحلي باحتياجاته.

٤-١١ اما شركة عمون لتجارة الحديد والمعادن، وهي شركة تجارية تم تأسيسها لتنويع وتحسين مصادر الدخل للمجموعة، و تقوم بتسويق منتجات شركة حديد الاردن، وتمكنت خلال عام ٢٠١٥ من الحصول على حصة جيدة من السوق المحلي الاردني.

٥-١١ استثمرت الشركة ما بدأت به في الاعوام الماضية في خدمة المجتمع المحلي والمحافظة على البيئة المحيطة في منطقة الهاشمية ومحافظة الزرقاء، كجزء من الالتزام بالمشاركة بتنمية المجتمع المحلي، وذلك من خلال اتفاقية الاستشارات والخدمات البيئية، و دراسة التدقيق البيئي المعدة وفق المتطلبات القانونية المعمول بها في المملكة، و التي تم اعتمادها رسمياً من وزارة البيئة.

١٢. الاثر المالي لعمليات ذات طبيعة غير متكررة حدثت خلال السنة المالية ولا تدخل ضمن نشاط الشركة الرئيسي: لا يوجد.

١٣. السلاسل الزمنية للمبيعات و الأرباح أو الخسائر المتحققة والأرباح الموزعة و صافي حقوق المساهمين وأسعار الأوراق المالية، وذلك لمدة لا تقل عن خمس سنوات أو منذ تأسيس الشركة أيهما اقل:

١-١٣ السلسلة الزمنية لتطور مبيعات الشركة للاعوام ٢٠٠٠ - ٢٠١٥ كما يلي:

السنة	مليون دينار اردني
٢٠٠٠	١٨,٦٧٧
٢٠٠١	٢٨,٨١١
٢٠٠٢	٢٨,٦٢٣
٢٠٠٣	٢٤,٣١٨
٢٠٠٤	٣٧,٧٦٦
٢٠٠٥	٥٣,٥٦٨
٢٠٠٦	٦١,٤٤٦
٢٠٠٧	٧٢,٩٣٢
٢٠٠٨	١٠٦,٣٥١
٢٠٠٩	٧٣,٠٥٦
٢٠١٠	٨٢,٨٤٠
٢٠١١	١١٨,٥٤٣
٢٠١٢	٩٧,٨٧١
٢٠١٣	٩٤,٥٧٩
٢٠١٤	١٠٢,٢٢٠
٢٠١٥	٦٦,٣٢٧



٢-١٣ السلسلة الزمنية للأرباح أو (الخسائر) المحققة والأرباح الموزعة وصافي حقوق المساهمين وأسعار الأوراق المالية وذلك لمدة لا تقل عن خمس سنوات او منذ تأسيس الشركة أيهما اقل:

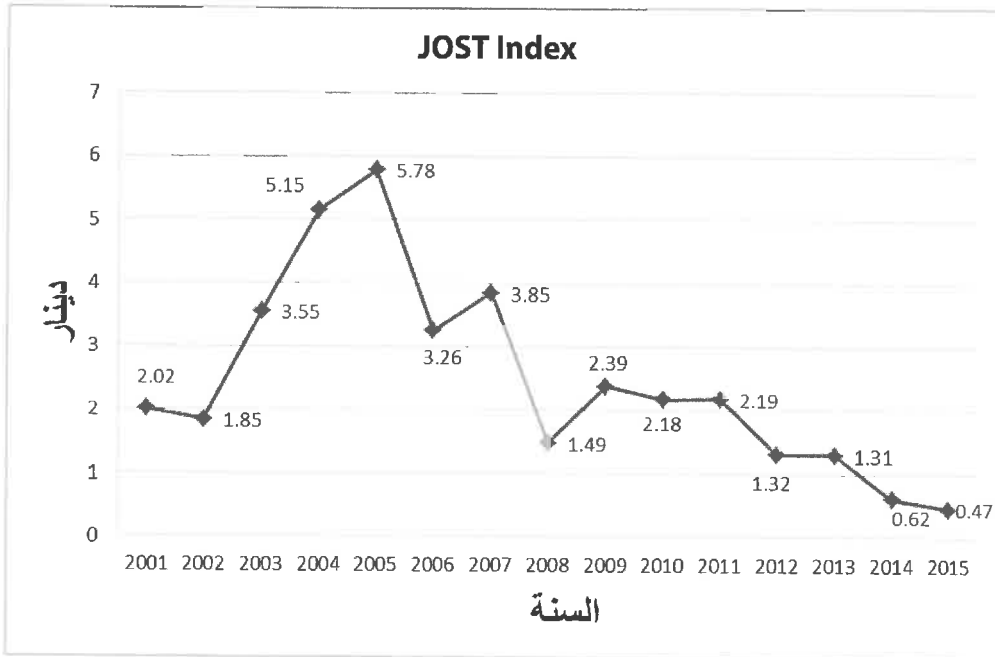
لقد حققت الشركة نمواً مضطرباً في حجم الأرباح وبذلك انعكست النتائج على ارتفاع سعر السهم في السوق المالي خلال الأعوام السابقة. أما في عام (٢٠٠٨) فقد شهد السهم انخفاضاً حاداً ليُقفَل على (١,٤٩) دينار في نهاية العام بسبب ما خلفته الأزمة المالية من آثار سلبية على شركتنا حالها حال شركات أخرى كثيرة، ثم عاود الصعود بثبات ليُقفَل على (٢,٣٩) دينار في نهاية العام ٢٠٠٩، لينخفض ويُقفَل على (٢,١٨) دينار في نهاية عام (٢٠١٠) وفي نهاية عام (٢٠١١) فقد ارتفع سعر السهم ليُقفَل على (٢,١٩) دينار، وفي عام (٢٠١٢) اُقفَل على انخفاض (١,٣٢) دينار، وفي عام (٢٠١٣) انخفض سعر السهم ايضاً (١,٣١) دينار وفي عام (٢٠١٤) اُقفَل على (٠,٦٢) دينار، وفي عام (٢٠١٥) استمر سعر السهم في الانخفاض ليُقفَل على سعر (٠,٤٧).

السنة المالية	صافي الربح (الخسارة) دينار	توزيعات نقدية دينار	حقوق المساهمين دينار	رأس المال دينار	القيمة الدفترية دينار
٢٠٠٠	٢,٠٩٩,٦١٢	١,٨٠٠,٠٠٠	١٨,٧٣٨,٣٧٤	١٥,٠٠٠,٠٠٠	١,٢٥
٢٠٠١	٣,٤٨١,٢٧٩	٢,٧٠٠,٠٠٠	٢٠,١٤٥,٠٢٧	١٥,٠٠٠,٠٠٠	١,٣٤
٢٠٠٢	٥,٠٢٧,٧٥٦	٣,٠٠٠,٠٠٠	٢١,٨٧٧,٥٣٣	١٥,٠٠٠,٠٠٠	١,٤٦
٢٠٠٣	٤,٧٤٢,٣٤٩	٣,٣٠٠,٠٠٠	٢٢,٨٠٩,١١١	١٥,٠٠٠,٠٠٠	١,٥٢
٢٠٠٤	٥,٨٧٩,٦٢٢	٣,٧٥٠,٠٠٠	٢٤,٥٣٩,٤٧٧	١٥,٠٠٠,٠٠٠	١,٦٤
٢٠٠٥	٣,١٩٣,٠١٨	٣,٧٥٠,٠٠٠	٢٣,٦١٧,٩٣٣	١٥,٠٠٠,٠٠٠	١,٥٧
٢٠٠٦	٤,٣٥٩,٥٠٥	٣,٩٢٢,٧٥٠	٤٥,٥٢٤,٦٠٣	٢٣,٠٧٥,٠٠٠	١,٩٧
٢٠٠٧	٦,٢٩٧,٠٨٨	٥,٠٧٦,٥٠٠	٤٧,٠٨٤,٥٦٦	٢٣,٠٧٥,٠٠٠	٢,٠٤
٢٠٠٨	(٩,٩٧٥,٣٨٥)	٢,٤٥٠,٠٠٠	٤٤,٢٨٧,٦٧٥	٣٥,٠٠٠,٠٠٠	١,٢٧
٢٠٠٩	٦,١٣٦,٥٠٧	٥,٢٥٠,٠٠٠	٤٧,٩٧٤,١٨٢	٣٥,٠٠٠,٠٠٠	١,٣٧
٢٠١٠	٣,٦٣٥,٥٩١	٣,٥٠٠,٠٠٠	٤٦,٣٩٧,٩١٠	٣٥,٠٠٠,٠٠٠	١,٣٣
٢٠١١	٥,٧٠٣,١٨٤	٤,٢٠٠,٠٠٠	٤٨,٦٠١,٠٩٤	٣٥,٠٠٠,٠٠٠	١,٣٩
٢٠١٢	٢٨,٦٦٢	١,٩٢٥,٠٠٠	٤٤,٤٢٩,٧٥٦	٣٥,٠٠٠,٠٠٠	١,٢٧
٢٠١٣	٢١٦,٠٠٠	-	٤٢,٧٢٠,٧٥٦	٣٥,٠٠٠,٠٠٠	١,٢٢
٢٠١٤	(٢,٧٣٣,٨٧٢)	-	٣٩,٩٨٦,٨٨٤	٣٥,٠٠٠,٠٠٠	١,١٤
٢٠١٥	٢٢٤,٢٢٠	-	٤٠,٢١١,١٠٤	٣٥,٠٠٠,٠٠٠	١,١٥

الجدول أدناه يوضح مخطط معدل سعر السهم المتداول في السوق النظامي للسنوات (٢٠٠١ - ٢٠١٥):

السنة	دينار
٢٠٠١	٢,٠٢
٢٠٠٢	١,٨٥
٢٠٠٣	٣,٥٥
٢٠٠٤	٥,١٥
٢٠٠٥	٥,٧٨
٢٠٠٦	٣,٢٦
٢٠٠٧	٣,٨٥
٢٠٠٨	١,٤٩
٢٠٠٩	٢,٣٩
٢٠١٠	٢,١٨
٢٠١١	٢,١٩
٢٠١٢	١,٣٢
٢٠١٣	١,٣١
٢٠١٤	٠,٦٢
٢٠١٥	٠,٤٧

مخطط معدل سعر السهم المتداول (بالدينار) من عام (٢٠٠١) ولغاية (٢٠١٥):



١٤. تحليل المركز المالي للشركة ونتائج أعمالها خلال السنة المالية ٢٠١٥ مقارنة مع عام ٢٠١٤:

• المؤشرات المالية:

البيان	(٢٠١٥)	(٢٠١٤)
القيمة السوقية لسهم الشركة كما في نهاية العام (دينار)	٠,٤٧	٠,٦٢
عائد السهم الواحد (دينار)	٠,٠٠٦	(٠,٠٧٨)
الأرباح الموزعة إلى عائد السهم	%٠	%٠
الأرباح الموزعة إلى القيمة السوقية	%٠	%٠
رأس المال العامل (دينار)	(٣٠٥,٢٢٣)	(١,٠٥٨,٩٥٨)
معدل دوران السهم	%٥١,٢٠	%٨٩,٧٧
العائد على الاستثمار	%٠,٣٣	(%٣,٦٧)
العائد إلى حقوق المساهمين	%٠,٥٦	(%٦,٨٤)
الأرباح الموزعة إلى رأس المال المدفوع	%٠	%٠
العائد إلى المبيعات	%٠,٣٤	(%٢,٦٧)
نسبة الملكية	%٥٩,٣٠	%٥٣,٦٦
الموجودات الثابتة إلى حقوق المساهمين	%١٠٠,٧٦	%١٠٢,٦٥
القيمة السوقية إلى العائد (مرة)	٧٣,٣٦	(٧,٩٤)
القيمة السوقية إلى القيمة الدفترية (مرة)	٠,٤١	٠,٥٤
معدل المديونية	%٤٠,٧٠	%٤٦,٣٤
نسبة التداول	%٩٨,٨٩	%٩٦,٩٣
المبيعات إلى مجموع الموجودات	%٩٧,٨١	%١٣٧,١٧
المبيعات إلى حقوق المساهمين	%١٦٤,٩٥	%٢٥٥,٦٣
السعر السوقي إلى التوزيعات (مرة)	-	-
الأرباح (الخسائر) قبل الضريبة إلى القيمة السوقية	%١,٦٢	(%١٢,٤٢)
العائد إلى رأس المال المدفوع	%٠,٦٤	(%٧,٨١)
صافي الأرباح (الخسائر) قبل الضريبة إلى المبيعات	%٠,٤٠	(%٢,٦٤)
المطلوبات المتداولة إلى حقوق المساهمين	%٦٨,٦٤	%٨٦,٣٧
المطلوبات للغير إلى مجموع الموجودات	%٤٠,٧٠	%٤٦,٣٤

١٤.١. المبيعات:

بلغت قيمة مبيعات حديد التسليح وحديد الحدادين والبليت ومبيعات متنوعة أخرى، لعام (٢٠١٥) بعد تنزيل ضريبة المبيعات ٦٦,٣٢٧ مليون دينار بالمقارنة مع (٢٠١٤) ١٠٢,٢٢٠ مليون دينار عام (٢٠١٤) أي بانخفاض في قيمة المبيعات بنسبة (٣٥,١١)٪، وذلك بسبب تدني اسعار البيع بشكل كبير. ورغم الانخفاض في قيمة المبيعات إلا ان مجمل الربح ارتفع عن ما كان عليه عام ٢٠١٤ بنسبة ١٢٥٪.

٢-١٤ تحليل الميزانية العمومية:

١/٢-١٤ الممتلكات والآلات والمعدات:

بلغت قيمة الممتلكات والآلات والمعدات بالكلفة كما في ٢٠١٥/١٢/٣١ مبلغ ٧٩,٠٩٨ مليون دينار بالمقارنة مع (٧٩,٥١٨ مليون دينار عام ٢٠١٤) بصافي نقص مقداره ٠,٤٢٠ مليون دينار والتي تمثل الفرق بين الإضافات والاستبعادات والتعديلات التي تمت على تصنيف بعض الأصول خلال العام، وأهمها الإضافات على آلات ومعدات وخطوط إنتاج المصنع، وتمثل الإضافات الأخرى في شراء الآلات والمعدات وفي التحويلات التي تمت من المستودعات على خطوط الإنتاج، والإضافات على المباني والإنشاءات والخزانات، وشراء أجهزة كمبيوتر وآلات ومفروشات، ومشاريع قيد التنفيذ علماً أن الاستبعادات لهذه السنة كانت في معدات خطوط الانتاج و سائط النقل و الاجهزة المكتبية و الاثاث، بالإضافة الى اعادة تصنيف قطعة ارض من موجودات غير متداوله الى اراضي استثمارية.

٢/٢-١٤ مشاريع قيد التنفيذ:

وهي مجموعة من المشاريع هدفها التوسع والتطوير وتحديث أنظمة الشركة الداخلية، وقد تم اعادة تبويبها ضمن الممتلكات والآلات والمعدات حتى إكمالها وتحويل المشروع الذي يكتمل منها الى البند الخاص به ومن ثم وضعه في الاستعمال لغايات الإعراف بمصروف استهلاكه حسب المعايير المحاسبية الدولية.

٣/٢-١٤ الاستثمار في أراضي والعقارات :

ان القيمة السوقية للاستثمار في اراضي و عقارات التي تملكها الشركة مقابل تحصيل ديون لذمم مدينة، اكبر من القيمة الدفترية كما بتاريخ ٢٠١٥/١٢/٣١، وتخطط الشركة لبيع تلك العقارات خلال عام ٢٠١٦.

٤/٢-١٤ المخزون:

أدناه بيان تفصيلي لمحتويات مخزون الشركة لعام (٢٠١٥) مقارنة بعام (٢٠١٤):

التفاصيل	(٢٠١٥)	(٢٠١٤)
البضاعة الجاهزة	٣٠%	٣٢%
قطع غيار ولوازم	٤٠%	٣٣%
مواد خام	٧%	١٦%
مواد مضافة وزيت وشحوم ومحروقات	٧%	٧%
اعتمادات مستندية	١٦%	١٢%
المجموع	١٠٠%	١٠٠%

من الملاحظ بأن نسبة البضاعة الجاهزة قد انخفضت في نهاية عام (٢٠١٥) مقارنة بنسبتها عام (٢٠١٤)، ويعود ذلك الى انخفاض تكلفة البضاعة تامة الصنع بسبب انخفاض تكلفة المواد الخام والمحروقات، اما فيما يتعلق بقطع الغيار فان نسبتها ارتفعت بسبب انخفاض اجمالي قيمة المخزون بشكل عام نتيجة انخفاض مخزون المواد الخام.

٥/٢-١٤ الذمم المدينة والأرصدة المدينة الأخرى:

- بلغ رصيد الذمم المدينة والأرصدة المدينة الأخرى كما في نهاية عام (٢٠١٥) ١٠,٠٨٤ مليون دينار بالمقارنة مع (١١,٧٤٣ مليون دينار عام ٢٠١٤) منها:
١. ذمم تجارية بالصفحة ٥,٤٤٦ مليون دينار (٧,٥٤٦ مليون دينار عام ٢٠١٤). يلاحظ انخفاض رصيد الذمم التجارية بالصفحة مقارنة بعام ٢٠١٤.
 ٢. شيكات برسم التحصيل في الصندوق ٧٨٢ ألف دينار (١٥٢ ألف دينار عام ٢٠١٤). وتمثل قيمة الشيكات التي قبضت في آخر يوم عمل من السنة ولم تتمكن الشركة من إيداعها في البنك.
 ٣. أمانات ضريبة المبيعات ٢,٤٧٦ مليون دينار (٢,٧٠٣ مليون دينار عام ٢٠١٤).
 ٤. تأمينات مستردة ٧٧٩ ألف دينار (٧٨٩ ألف دينار عام ٢٠١٤).
 ٥. ذمم موظفين ٣١١ ألف دينار (١٨١ ألف دينار عام ٢٠١٤). يتم منح القروض والسلف لموظفي المجموعة حسب النظام بشروط ميسرة وبدون فائدة.
 ٦. مطالبات الضمان الاجتماعي ٧٠ ألف دينار (٦٧ ألف دينار عام ٢٠١٤). تتناسب هذه القيم مع تكاليف حالات إصابات العمل المقدمة للضمان بانتظار تعويضها.
 ٧. مصاريف مدفوعة مقدماً ٣٣ ألف دينار (٤٢ ألف دينار عام ٢٠١٤).
 ٨. دفعات مقدمة لضريبة الدخل ١٧٧ ألف دينار (١٧٧ ألف دينار عام ٢٠١٤). المبالغ تمثل موجود ضريبي ينتهي بانتهاء الأثر المالي الذي من أجله تمت تسوية القيود.
 ٩. أخرى ٢٠٠٠ دينار (الف دينار عام ٢٠١٤).
 ١٠. تأمينات نقدية مقابل كفالات ٢ ألف دينار (٨٥ ألف دينار عام ٢٠١٤). تباينت الكفالات التي من أجلها تم حجز التأمينات النقدية ما بين كفالات دفع وحسن تنفيذ وغيرها.

٦/٢-١٤ التسهيلات الائتمانية والقروض:

حصلت الشركة على تسهيلات لتمويل رأس المال العامل للشركة ولشراء المواد الخام بما يحقق أهداف الخطة الإنتاجية والبيعية.

بتاريخ ٢٠١٤/٧/١ قامت الشركة بتسديد القسط الأخير من قرض التجمع البنكي البالغ (٢٥) مليون دولار أمريكي والذي حصلت عليه بفائدة وشروط ميسرة لغايات استثمارية.

٧/٢-١٤ النقد والشيكات في الصندوق ولدى البنوك مقارنة مع عام ٢٠١٤:

بلغ رصيد النقد والشيكات في الصندوق ولدى البنوك كما في نهاية العام ٩٢١ ألف دينار بالمقارنة مع (٩٧٥ ألف دينار عام ٢٠١٤) منها:

- نقد لدى البنوك ٩٢١ ألف دينار (٩٧٥ ألف دينار عام ٢٠١٤).

١٤-٨/ الأرباح والخسائر مقارنة مع عام ٢٠١٤:

- أ- بلغت المبيعات الصافية عام (٢٠١٥) ٦٦,٣٢٧ مليون دينار مقابل (٢٠١٤) ١٠٢,٢٢٠ مليون دينار عام (٢٠١٤).
- ب- بلغت تكلفة المبيعات عام (٢٠١٥) ٦٣,٨٧٤ مليون دينار مقابل (٢٠١٤) ١٠١,١٢٩ مليون دينار عام (٢٠١٤).
- ت- بلغ إجمالي المصاريف والاستهلاكات الإدارية وتكاليف التمويل وخسارة التدني في المخزون (بليت و حديد جاهز) و مصروف ديون مشكوك في تحصيلها و مصروف تعويض نهاية الخدمة للموظفين المسرحين) ٣,٥٠٩ مليون دينار مقابل (٢٠١٤) ٣,٩٣٤ مليون دينار عام (٢٠١٤)، وبيانها كما يلي:
- مصاريف إدارية ١,٠٤٧ مليون دينار (١,١٦٨ مليون دينار عام ٢٠١٤)، حرصت ادارة الشركة على خفض النفقات الادارية قدر المستطاع، ومن الجدير بالذكر ان اغلب بنود المصاريف الادارية قد انخفضت بنسب متفاوتة.
 - تكاليف تمويل ١,٠٥٨ مليون دينار (١,٢٨٧ مليون دينار عام ٢٠١٤)، مازالت تكاليف التمويل تشكل عبئاً على كاهل الشركة.
 - خسارة تدني في قيمة المخزون ١,١٩٠ مليون دينار (١٣٥ ألف دينار عام ٢٠١٤)، نتجت هذه الخسارة عن تدني تكلفة المخزون (بليت و/أو حديد جاهز) عن سعر البيع في السوق المحلي بسبب عدم استقرار اسواق بنود ذلك المخزون.
 - مصاريف مبيعات ١٣٩ ألف دينار (١٣٣ ألف دينار عام ٢٠١٤).
 - مصروف ذمم مشكوك في تحصيلها صفر دينار (٤٧٥ ألف دينار عام ٢٠١٤). ترى ادارة الشركة ان الرصيد المخصص للذمم المشكوك في تحصيلها والبالغ ١,٠٧٥,٠٠٠ دينار اردني و المنقول من عام ٢٠١٤ يعتبر كافياً في المرحلة الحالية.
 - مصروف تعويض نهاية الخدمة ٣٧ ألف دينار اردني (٧٠٠ ألف دينار عام ٢٠١٤).
 - استهلاكات ادارية ٢٣ ألف دينار (٣٦ ألف دينار عام ٢٠١٤)، نلاحظ انخفاض قيم الاستهلاكات الادارية بسبب توقف استهلاك بعض الاصول لانتهاء المدد المقررة للاستهلاك رغم استمرار صلاحيتها للعمل و التشغيل.
- ث- بلغ صافي الإيرادات الأخرى ١,٣٢٤ مليون دينار مقارنة بـ (١٤٨ ألف دينار عام ٢٠١٤)، وبيانها:

١. ايراد فرق عملة ١٨ ألف دينار (٥٦ ألف دينار عام ٢٠١٤).
٢. إيرادات أخرى ٣٧٩ ألف دينار (٢٥ ألف دينار عام ٢٠١٤).
٣. فوائد دائنة ٦ آلاف دينار (٥ آلاف دينار عام ٢٠١٤).
٤. ارباح بيع شقق سكنية معدة للبيع صفر دينار (٣٠ ألف دينار عام ٢٠١٤).
٥. رد مخصصات لعدم الحاجة لها ١٥ ألف دينار (٣٢ ألف دينار عام ٢٠١٤).

٦. مبيعات خردة ٥٠٠ ألف دينار (صفر دينار عام ٢٠١٤).
 ٧. رد مخصص تعويض نهاية الخدمة حيث انتهت الحاجة اليه ١٧٠ ألف دينار(صفر دينار عام ٢٠١٤).
 ٨. أرباح بيع اراضي استثمارية ١٥٢ ألف دينار (صفر دينار عام ٢٠١٤).
 ٩. رد مخصص ضريبة مبيعات عن سنوات سابقة انتهت الحاجة له ٨١ ألف دينار (صفر دينار عام ٢٠١٤).
 ١٠. أرباح بيع آلات وممتلكات ومعدات ٣ ألف دينار (صفر دينار عام ٢٠١٤).
- يلاحظ عدم وجود مبيعات خردة بسبب اعتماد سياسة اعادة تصنيعها ببليت و عدم بيعها للغير اثناء تشغيل مصنع الصهر.

٩/٢-١٤ الأرباح قبل التخصيص:

بلغ صافي (الخسارة) الموحد لشركة حديد الاردن (الشركة الأم) و شركاتها التابعة بعد مخصص ضريبة الدخل عام ٢٠١٥ مضافاً اليه الخسائر المدورة من السنة الماضية و قبل التخصيص (٢,٣٤٨,٢٩٩) دينار ، موزعة على النحو التالي:

(٢٠١٤) دينار أردني	(٢٠١٥) دينار أردني	التفاصيل
٧٩٠	٢٤,٩٦٠	احتياطي إجباري بواقع ١٠%
-	-	مكافأة أعضاء مجلس الإدارة لشركة حديد الاردن و شركة الإنتلاف الاردني (شركة تابعة)
-	-	أرباح مقترح توزيعها على المساهمين بنسبة صفر % (صفر % عام ٢٠١٤)
(٢,٥٧٢,٥١٩)	(٢,٣٧٣,٢٥٩)	(خسائر) أرباح محتفظ بها مدورة للعام القادم
(٢,٥٧١,٧٢٩)	(٢,٣٤٨,٢٩٩)	صافي (خسائر) الشركة (الأم)

١٠/٢-١٤ حقوق الأقلية:

لا يوجد حقوق اقلية بعد تاريخ ٤ تموز ٢٠١٠ ، حيث قامت الشركة بالاستحواذ على كامل ملكيات الشركات التابعة.

١١/٢-١٤ حجم الاستثمار الرأسمالي للشركة:

بلغ حجم الاستثمار الرأسمالي للمجموعة مع نهاية عام (٢٠١٥) ٤٠,٥١٦ مليون دينار (٤١,٠٤٦ مليون دينار أردني عام ٢٠١٤).

١٥. التطورات المستقبلية الهامة والخطة المستقبلية للشركة وشركاتها التابعة:

١/١٥: المجال الفني:

- العمل على تحسين كفاءة عملية التشغيل وزيادة القدرة الانتاجية لمصنع الدرفلة ومصانع الشركات التابعة الأخرى، حيث تعمل الشركة حالياً على تحديث جوهري لفرن التسخين باستبدال معظم الحراريات والعوازل القديمة والعمل على تطوير نظام التحكم بخط الانتاج PLC ، بأفضل واحداث الانظمة العالمية في هذه الصناعة.
- العمل على زيادة حجم المبيعات المحلية وتدعيم الأسواق الخارجية.
- العمل على رفع كفاءة العمل و العاملين في شركة حديد الاردن وشركاتها التابعة من خلال تطوير الانظمة العاملة لدى الشركة في مجال البرمجيات وشؤون الموظفين والشؤون الادارية .

٢/١٥: المجال الإداري والموارد البشرية:

استمرت الشركة بتحسين أوضاع موظفي المجموعة في تطوير وتأهيل العاملين في مجموعة شركات حديد الاردن من مختلف الدرجات والفئات لرفع مستوى أدائهم وانتمائهم للشركة. كما عملت ادارة الشركة على تطوير مؤشرات الاداء والمهارات الوظيفية، وقياس درجة الرضا الوظيفي، كما عملت على تحسين تغطيات ومنافع التامين الصحي لموظفي المجموعة.

١٦. مقدار أتعاب التدقيق لمجموعة شركات حديد الاردن و مقدار أي أتعاب عن خدمات أخرى:

- ١-١٦ بلغت أتعاب مدققي الحسابات السادة طلال أبو غزاله، لشركة حديد الأردن م٠ع٠م لعام ٢٠١٥ (٧,٥٠٠) دينار.
- ٢-١٦ بلغت أتعاب مدققي الحسابات السادة خطاب وشركاه لشركة الائتلاف الأردني لصناعة الحديد والصلب م.خ لعام ٢٠١٥ (٢,٥٠٠) دينار.
- ٣-١٦ بلغت أتعاب مدققي الحسابات السادة خطاب وشركاه، لشركة حديد الأردن للصناعات الهندسية ذ.م.م (تحت التصفية) لعام ٢٠١٥ (١,٠٠٠) دينار.
- ٤-١٦ بلغت أتعاب مدققي الحسابات السادة خطاب وشركاه للشركة المتطورة للشبكات الحديدي ذ.م.م لعام ٢٠١٥ (٢,٠٠٠) دينار.
- ٥-١٦ بلغت أتعاب مدققي الحسابات السادة خطاب وشركاه لشركة عمون لتجارة الحديد والمعادن ذ.م.م لعام ٢٠١٥ (١,٥٠٠) دينار.

٦-١٦ بلغت الاعتاب القانونية لمجموعة شركات حديد الاردن لعام ٢٠١٥ (٤,٧٩٠) دينار.

٧-١٦ بلغت اعباب الاستشارات المالية لمجموعة شركات حديد الاردن لعام ٢٠١٥ (١٧,٠٠٠) دينار.

١.١٧: عدد الأوراق المالية المملوكة من قبل أعضاء مجلس الإدارة مقارنه مع عام ٢٠١٤:

الشركات المسيطر عليها	عدد الأسهم كما في ٣١ كانون اول		الجنسية	المنصب	الاسم
	٢٠١٤	٢٠١٥			
-	٢٠١٤	٢٠١٥			
-	١٢٩٢٧٨	١٢٩٢٧٨	أردني	رئيس المجلس	دولة السيد/ مضر محمد عايش بدران
-	١٠٩١٧٥	١٠٩١٧٥	أردني	نائب الرئيس	معالي السيد /"محمد جواد" فؤاد حديد
-	٥٥٠٠٠	٥٥٠٠٠	أردني	عضو	معالي السيد/ عوني فؤاد حسين المصري لغاية ٢٠١٥/٢/١٠
-	٣٣٨٦٦٥	٣٣٨٦٦٥	أردني	عضو	السادة / البنك الأردني الكويتي لغاية ٢٠١٥/٤/٢٢
-	٢٣٥٥٠٧١	٢٣٥٥٠٧١	أردني	عضو	المؤسسة العامة للضمان الاجتماعي
-	٣٠٤٠٤١	٣٠٤٠٤١	أردني	عضو	السيد/هاني ضمان ذيب أيوب
-	٥٠٠٠	٥٠٠٠	أردني	عضو	السيد/ ناصر محمد عبد الغني العمد
-	٥٢٠٠	٥٢٠٠	أردني	عضو	السيد/ محمد سالم محمد مساعده
-	٤٠٠٠٠٠	٤٠٠٠٠٠	أردني	عضو (الرئيس التنفيذي)	السيد/ عماد مضر محمد بدران

٢٠١٧.أ: عدد الأوراق المالية المملوكة من قبل ممثلي أعضاء مجلس الإدارة مقارنه مع عام ٢٠١٤:

الاسم	المنصب	الجنسية	عدد الأسهم كما في ٣١ كانون اول	
			٢٠١٤	٢٠١٥
السيد/ توفيق عبد القادر محمد المكحل	عضو	أردني	-	-
السيد/ خالد ابراهيم عليان الدعجة	عضو	أردني	-	-

١٧.ب. عدد الأوراق المالية المملوكة من قبل أشخاص الإدارة العليا التنفيذية مقارنه مع عام ٢٠١٤:

الاسم	المنصب	الجنسية	عدد الأسهم كما في ٣١ كانون الأول		الشركات المسيطر عليها
			٢٠١٤	٢٠١٥	-
وليد محمد سعيد ابو عجمية (لغاية ٢٠١٥/٢/٢٨)	مدير عام شركة الإنتلاف الأردني	أردني	٣٥٢٥	٣٥٢٥	-
موسى ابراهيم حيدر ياسين	المدير المالي	أردني	-	-	-
عدنان حسين علي سرايجي	مدير ادارة المصانع	أردني	-	-	-
أشرف "محمد طاهر" عمران العمد	مدير التدقيق الداخلي	أردني	-	-	-
محمد حمدان عطيه خطاب	امين سر مجلس الادارة	أردني	-	-	-

١٧.ج. عدد الأوراق المالية المملوكة لأقارب أعضاء مجلس الإدارة مقارنه مع عام ٢٠١٤:

الاسم	المنصب	الصلة	عدد الأسهم كما في ٣١ كانون اول	
			٢٠١٤	٢٠١٥
دولة السيد/ مضر محمد عايش بدران	رئيس المجلس	زوجته مؤمنة حسين على سرايجي	١٥١٢٧٥	١٥١٢٧٥
السيد/ عماد مضر محمد بدران	عضو (الرئيس التنفيذي)	زوجته عاليه عبد اللطيف امين مرعي وابنه غازي	١٢٣٦٧	٤٠٥٤٣
السيد/ محمد سالم محمد مساعده	عضو	زوجته رنا مضر محمد بدران وابنه هاشم	٤٤٣٧٩	٤٤٣٧٩

٢٠١٧ ج.٢ عدد الأوراق المالية المملوكة لأقارب أشخاص الإدارة العليا التنفيذية مقارنه مع عام ٢٠١٤:

عدد الأسهم كما في ٣١ كانون اول		الجنسية	الصلة	الاسم
٢٠١٤	٢٠١٥			
٣١٦	٣١٦	أردنية	زوجته جهان اكرم سعيد النجار	عدنان حسين علي سرايجي

١٨.أ. بلغت المزايا والمكافآت التي يتمتع بها كل من رئيس وأعضاء مجلس الإدارة لشركة حديد الاردن والشركات التابعة لعام ٢٠١٥ (٧٤,٨٥٠) دينار مبينة كما يلي:

الاسم	المنصب	الرواتب السنوية الاجمالية دينار اردني	بدل التنقلات السنوية دينار اردني	المكافآت السنوية دينار اردني	نفقات السفر السنوية دينار اردني	اجمالي المزايا السنوية دينار اردني	المزايا العينية دينار اردني
دولة السيد/ مضر محمد عايش بدران	رئيس المجلس (مقرغ)	٤٧,٢٥٠	٤,٦٠٠	-	-	٥١,٨٥٠	-
معالي السيد /"محمد جواد" فواد حديد	نائب الرئيس	-	٢,٧٠٠	-	-	٢,٧٠٠	-
معالي السيد/ عوني فواد حسين المصري (لغاية تاريخ ٢٠١٥/٢/١٠)	عضو	-	٣٠٠	-	-	٣٠٠	-
السادة / البنك الأردني الكويتي (لغاية تاريخ ٢٠١٥/٤/٢٢)	عضو	-	٩٠٠	-	-	٩٠٠	-
المؤسسة العامة للضمان الاجتماعي	عضو	-	٣,٦٠٠	-	-	٣,٦٠٠	-
السيد/ هاني ضمان ذيب أيوب	عضو	-	٢,٧٠٠	-	-	٢,٧٠٠	-
السيد/ عماد مضر محمد بدران	عضو (الرئيس التنفيذي)	-	٤,٦٠٠	-	-	٤,٦٠٠	-
السيد/ ناصر محمد عبد الغني العمد	عضو	-	٤,٦٠٠	-	-	٤,٦٠٠	-
السيد/ محمد سالم محمد مساعدة	عضو	-	٣,٦٠٠	-	-	٣,٦٠٠	-
المجموع		٤٧,٢٥٠	٢٧,٦٠٠	-	-	٧٤,٨٥٠	-

١٨. ب. بلغت المزايا والمكافآت والرواتب التي يتمتع بها أشخاص الإدارة العليا التنفيذية لعام ٢٠١٥ (٤٣١,٣١٠) دينار مبينة كما يلي:

الاسم	المنصب	الرواتب السنوية الاجمالية دينار اردني	بدل التنقلات السنوية دينار اردني	المكافآت السنوية دينار اردني	نفقات السفر السنوية دينار اردني	اجملي المزايا السنوية دينار اردني	المزايا العينية دينار اردني
عماد مضر محمد بدران	الرئيس التنفيذي	١٨٥,٣٧٥	-	-	١٠,٩٤٧	١٩٦,٣٢٢	-
وليد محمد سعيد ابو عجمية (لغاية ٢٠١٦/٢/٢٨)	مدير عام شركة الإنتلاف الأردني	٤٦,١٢٥	-	-	-	٤٦,١٢٥	-
موسى ابراهيم حيدر ياسين	المدير المالي	٥٧,٧٨٨	-	-	-	٥٧,٧٨٨	-
عدنان حسين علي سراجي	مدير ادارة المصانع	٧١,٣٥٠	-	-	-	٧١,٣٥٠	-
أشرف "محمد طاهر" العمدة	مدير التدقيق الداخلي	٥٨,٥٢٥	-	-	-	٥٨,٥٢٥	-
محمد حمدان عطيه خطاب	امين سر مجلس الادارة	-	١,٢٠٠	-	-	١,٢٠٠	-
المجموع		٤١٩,١٦٣	١,٢٠٠	-	١٠,٩٤٧	٤٣١,٣١٠	-

١٩. التبرعات والمنح التي دفعتها الشركة خلال السنة المالية مقارنه مع عام ٢٠١٤:

اسم الجهة المتبرع لها	دينار اردني (٢٠١٥)	دينار اردني (٢٠١٤)
تبرعات / اندية رياضية و جمعيات خيرية	-	٢,٥٠٠
تبرعات للمجتمع المحلي (منطقة الهاشمية)	٣٠٠	١,٦٩٩
إجمالي التبرعات	٣٠٠	٤,١٩٩

٢٠. العقود والمشاريع والارتباطات التي عقدتها الشركة المصدرة مع الشركات التابعة أو الشقيقة أو الحليفة أو رئيس مجلس الإدارة أو أعضاء المجلس أو الرئيس التنفيذي أو أي موظف في الشركة أو أقاربهم:

لا يوجد أي عقود أو مشاريع أو ارتباطات عقدتها الشركة المصدرة مع الشركات التابعة أو الشقيقة أو الحليفة أو رئيس مجلس الإدارة أو أعضاء المجلس أو الرئيس التنفيذي أو أي موظف في الشركة أو أقاربهم.

٢١.١. مساهمة الشركة في خدمة المجتمع المحلي و حماية البيئة:

ومما يجدر ذكره أن الشركة تساهم في مشاريع خدمة البيئة والمجتمع المحلي في منطقة الهاشمية من خلال تقديم الدعم المالي و الفني والمشاركة الاجتماعية في الدوائر والمؤسسات المختلفة مثل الجامعة الهاشمية وغرفة صناعة الزرقاء وبلدية الهاشمية، ووزارة التنمية الاجتماعية لمد يد العون لابناء منطقة الهاشمية، ويعتبر البعد البيئي من اولويات ادارة الشركة، و تحرص على صحة البيئة والمجتمع. وتعمل الشركة على مكافحة التصحر من خلال زراعة الأراضي المحيطة بأشجار الزيتون. كما ساهمت الشركة في تدريب عدد كبير من طلاب الجامعات والمراكز المهنية، ويأتي كل هذا كجزء من رسالة الشركة ودورها في خدمة المجتمع الذي تنتمي إليه.

٢٢. النظام الداخلي لمجلس الإدارة وقواعد حوكمة الشركة:

تم اقرار النظام الداخلي لمجلس الادارة وقواعد حوكمة الشركة بموجب قرار مجلس الادارة رقم ٢٠٠٩/٧/٣ بتاريخ ٢٦/١٠/٢٠٠٩ ، وقد تضمن النظام أحكام جديدة تتعلق بحوكمة الشركة وفقاً للأحكام العامة الموصى بها من هيئة الأوراق المالية.

٢٣. التوصيات:

تطبيقاً للقانون ونظام الشركة فإن مجلس الإدارة يوصي هيئتك الموقرة بالموافقة على ما يلي بعد الاطلاع والمناقشة:

٢٣-١ وقائع اجتماع الهيئة العامة العادي الحادي و العشرون المنعقد بتاريخ ٢٢/٤/٢٠١٥.

٢٣-٢ تقرير مجلس الإدارة الثاني والعشرون لعام ٢٠١٥ والخطة المستقبلية، والمصادقة عليه.

٢٣-٣ تقرير مدققي حسابات الشركة عن القوائم المالية الموحدة عن السنة المنتهية في ٣١ كانون اول ٢٠١٥.

٢٣-٤ القوائم المالية الموحدة للشركة وشركاتها التابعة المكونة من: قائمة المركز المالي الموحدة كما في ٣١ كانون اول ٢٠١٥، وقائمة الدخل الشامل الموحدة، وقائمة التغيرات في حقوق الملكية الموحدة، وقائمة التدفقات النقدية الموحدة للسنة المنتهية بذلك التاريخ، والمصادقة عليها.

٢٣-٥ إبراء ذمة رئيس وأعضاء مجلس الإدارة عن السنة المالية المنتهية في ٣١ كانون أول ٢٠١٥.

٢٣-٦ انتخاب مدققي حسابات الشركة للسنة المالية ٢٠١٦، وتحديد أتعابهم أو تفويض مجلس الإدارة بتحديدھا.

٢٣-٧ أية أمور أخرى تقترح الهيئة العامة إدراجھا في جدول الأعمال على أن يقترن إدراج هذا الاقتراح بموافقة عدد من المساهمين يمثلون ما لا يقل عن (١٠٪) من الأسهم الممثلة في الاجتماع.


الاقارات


اقرار رقم (١)


يقر مجلس إدارة شركة حديد الأردن المساهمة العامة المحدودة، بعدم وجود أي أمور جوهرية قد تؤثر على استمرارية عمل الشركة خلال السنة المالية (٢٠١٦).



مضر بدران



"محمد جواد" حبيب


عماد بدران


هاني ايوب


خالد الدعجة
ممثل المؤسسة العامة للضمان الاجتماعي



ناصر العماد



محمد مساعده


إقرار رقم (٢)


يقر مجلس الإدارة، بمسؤوليته عن اعداد البيانات المالية وتوفير نظام رقابة فعال في الشركة.


مضر بدران


"محمد جواد" حديد


عماد بدران


هاني ايوب



خالد الابجعة
ممثل المؤسسة العامة للضمان الاجتماعي


ناصر الحديد


محمد ساعده

إقرار رقم (٣)

نقر نحن الموقعين أدناه، بصحة ودقة واكتمال المعلومات والبيانات الواردة في التقرير السنوي (٢٢) لعام ٢٠١٥.



مضر بدران

رئيس مجلس الإدارة



عماد بدران

الرئيس التنفيذي



أشرف العمدة

المدير المالي

**شركة حديد الأردن
وشركاتها التابعة**

شركة مساهمة عامة محدودة
عمّان - المملكة الأردنية الهاشمية

**القوائم المالية الموحدة
وتقرير المدقق المستقل**

للسنة المنتهية في ٣١ كانون الأول ٢٠١٥

فهرس

صفحة	
٤٦-٤٥	تقرير المدقق المستقل
٤٨-٤٧	قائمة المركز المالي الموحدة كما في ٣١ كانون الأول ٢٠١٥
٤٩	قائمة الدخل الشامل الموحدة للسنة المنتهية في ٣١ كانون الأول ٢٠١٥
٥٠	قائمة التغيرات في حقوق الملكية الموحدة للسنة المنتهية في ٣١ كانون الأول ٢٠١٥
٥١	قائمة التدفقات النقدية الموحدة للسنة المنتهية في ٣١ كانون الأول ٢٠١٥
٧١-٥٢	إيضاحات حول القوائم المالية الموحدة

١٠٥١٨٠٤١٣

تقرير المدقق المستقل

السادة المساهمين المحترمين
شركة حديد الأردن
شركة مساهمة عامة محدودة
عمان - المملكة الأردنية الهاشمية

تقرير حول القوائم المالية الموحدة

لقد بقفنا القوائم المالية الموحدة المرفقة لشركة حديد الأردن (شركة مساهمة عامة محدودة) وشركاتها التابعة والمكونة من قائمة المركز المالي الموحدة كما في ٣١ كانون الأول ٢٠١٥ وقائمة الدخل الشامل الموحدة وقائمة التغيرات في حقوق الملكية الموحدة وقائمة التدفقات النقدية الموحدة للسنة المنتهية بذلك التاريخ وملخصاً للسياسات المحاسبية الهامة والمعلومات التوضيحية الأخرى.

مسؤولية الإدارة عن القوائم المالية الموحدة

إن الإدارة مسؤولة عن إعداد وعدالة عرض هذه القوائم المالية الموحدة وفقاً للمعايير الدولية لإعداد التقارير المالية، وعن الرقابة الداخلية التي تراها ضرورية لإعداد قوائم مالية موحدة خالية من الأخطاء الجوهرية، سواء كانت بسبب الغش أو الخطأ.

مسؤولية المدقق

إن مسؤوليتنا هي إبداء رأي في هذه القوائم المالية الموحدة استناداً إلى تدقيقنا لها. لقد قمنا بالتدقيق وفقاً للمعايير الدولية للتدقيق. إن هذه المعايير تتطلب التزامنا بمتطلبات قواعد السلوك المهني وأن نخطط وننفذ التدقيق بغرض التوصل إلى تأكيد معقول حول ما إذا كانت القوائم المالية الموحدة خالية من الأخطاء الجوهرية.

إن عملية التدقيق تتضمن القيام بإجراءات للحصول على أدلة تدقيق حول المبالغ والإفصاحات الواردة في القوائم المالية الموحدة. تعتمد تلك الإجراءات على حكم المدقق بما في ذلك تقدير مخاطر وجود أخطاء جوهرية في القوائم المالية الموحدة سواء كانت بسبب الغش أو الخطأ. عند تقدير تلك المخاطر يأخذ المدقق بعين الاعتبار الرقابة الداخلية المتعلقة بإعداد وعدالة عرض القوائم المالية الموحدة للمنشأة وذلك لتصميم إجراءات التدقيق الملائمة في ظل الظروف القائمة وليس لغرض إبداء رأي في مدى فعالية الرقابة الداخلية للمنشأة، كما يشمل التدقيق تقييماً لمدى ملاءمة السياسات المحاسبية المستخدمة ومدى معقولية التقديرات المحاسبية التي قامت بها الإدارة وكذلك تقييماً عاماً لعرض القوائم المالية الموحدة.

في اعتقادنا إن أدلة التدقيق التي حصلنا عليها كافية وملائمة لتكون أساساً نعتد عليه عند إبداء رأينا المتحفظ.

أساس الرأي المتحفظ

لم تقم إدارة شركة الإنثلاف الأردني لصناعة الحديد والصلب - شركة تابعة بتقييم الموجودات التي توقف تصنيفها على أنها موجودات محتفظ بها برسم البيع بموجب قرار مجلس الإدارة بتاريخ ٢٧ كانون الثاني ٢٠١٦ والتي تم إظهارها بتكلفتها التاريخية البالغة قيمتها ٨٩١,٣٨٠,٣٥٠ دينار أردني، ولم تقم بآبائها وفقاً لمتطلبات المعيار الدولي للتقارير المالية رقم (٥) والذي يتطلب في هذه الحالة تسجيلها بأي من المبلغين التاليين أيهما أقل: مبلغ الأصل قبل تصنيفه على أنه محتفظ به برسم البيع معدلاً بالإستهلاك أو إطفاء أو إعادة تقييم سوف يعترف به لو لم يتم تصنيف الأصل على أنه محتفظ به برسم البيع، أو المبلغ القابل للإسترداد لأصل (القيمة العادلة له أو القيمة الحالية للتدفقات النقدية)، و لم تتمكن من تحديد الأثر المالي لهذا الأمر على القوائم المالية المرفقة.

الرأي المتحفظ

برأينا وبإستثناء تأثير ماهو وارد في فقرة أساس الرأي المتحفظ فإن القوائم المالية الموحدة تظهر بعدالة من كافة النواحي الجوهرية المركز المالي الموحد لشركة حديد الأردن (شركة مساهمة عامة محدودة) وشركاتها التابعة كما في ٣١ كانون الأول ٢٠١٥ وأدائها المالي وتدفقاتها النقدية الموحدة للسنة المنتهية بذلك التاريخ وفقاً للمعايير الدولية لإعداد التقارير المالية.

فقرة توكيدية

- كما هو مشار إليه في إيضاح (٧) نود التأكيد على وجود نمة تجارية مديونة لدى شركة الإنتلاف الأردني لصناعة الحديد والصلب (شركة تابعة) بقيمة ١,٠٥٤,٤٤٣ دينار أردني وتم أخذ مخصص بقيمة ٢٢٥,٠٠٠ دينار أردني وبرأي إدارة ومحامي الشركة فإن المخصص كاف.
- نود الإشارة إلى إيضاح (٣) الخاص بتعديل سياسة إستهلاك خط الدرفلة.

أمور أخرى

- بناءً على إجتماع مجلس الإدارة رقم (٢٠١٥/١) المنعقد بتاريخ ١٢ كانون الثاني ٢٠١٥، فقد تم إتخاذ قرار بالتوقف عن ممارسة شركة الإنتلاف الأردني لصناعة الحديد والصلب لنشاطها الإنتاجي وإغلاق المصنع وإنهاء خدمات جميع الموظفين، وبتاريخ ٢٧ كانون الثاني ٢٠١٦ إتخذ مجلس الإدارة في جلسته رقم (٢٠١٦/١) قرار يفيد بإعادة تشغيل مصنع الصهر خلال عام ٢٠١٦.
- إن القوائم المالية للشركات التابعة المبينة في الإيضاح رقم (١٦) وهي شركة الإنتلاف الأردني لصناعة الحديد والصلب (مساهمة خاصة) وشركة حديد الأردن للصناعات الهندسية (ذات مسؤولية محدودة) والشركة المتطورة للشبك الحديدي (ذات مسؤولية محدودة) وشركة عمون لتجارة الحديد والمعادن (ذات مسؤولية محدودة) منققة من قبل محاسب قانوني آخر، وقد أصدر تقاريره عليها بدون تحفظ بتاريخ ٢٨ كانون الثاني، ١٩ كانون الثاني، ٢١ كانون الثاني و ٢٠ كانون الثاني ٢٠١٦ على التوالي.
- بدون التحفظ في رأينا، وبناءً على إجتماع الهيئة العامة غير العادي رقم (٢٠١٤/٢) بتاريخ ٣١ آذار ٢٠١٤ فقد تم إتخاذ قرار بتصفية شركة حديد الأردن للصناعات الهندسية تصفية إختيارية، ولم تكتمل الإجراءات القانونية للتصفية لدى وزارة الصناعة والتجارة والتموين والجهات الرسمية ذات العلاقة حتى تاريخ إصدار القوائم المالية.

المتطلبات القانونية

تحفظ الشركة بقيود وسجلات محاسبية منتظمة بصورة أصولية، وإن القوائم المالية المدققة والبيانات المالية الواردة في تقرير مجلس الإدارة متفقة معها ونوصي الهيئة العامة بالمصادقة عليها.

طلال أبوغزاله وشركاه الدولية



عزيز عبدالقادر
(إجازة رقم ٨٦٧)

عمّان في ٣ شباط ٢٠١٦

قائمة المركز المالي الموحدة كما في ٣١ كانون الأول ٢٠١٥

٢٠١٤	٢٠١٥	إيضاحات	الموجودات
دينار أردني	دينار أردني		
			الموجودات غير المتداولة
٤٠,٨٠١,٢٣٥	٣٩,٥٨٦,٢٩٢	٣	ممتلكات وآلات ومعدات
٢٤٤,٦٠٧	٩٣٠,٠٣٥	٤	أراضي إستثمارية
٤١,٠٤٥,٨٤٢	٤٠,٥١٦,٣٢٧		مجموع الموجودات غير المتداولة
			الموجودات المتداولة
٢٠,٧٥٩,٠٧٧	١٦,٢٩٠,٧٤٥	٥	مخزون
٤,٠٤٤,٥١٠	٣,٨٥٥,٢٢٦	٦	أرصدة مدينة أخرى
٧,٦٩٨,١٣٣	٦,٢٢٨,٤٩٨	٧	ذمم تجارية مدينة
٩٧٥,٣٢٦	٩٢١,١٥٨		نقد ونقد معادل
٣٣,٤٧٧,٠٤٦	٢٧,٢٩٥,٦٢٧		مجموع الموجودات المتداولة
٧٤,٥٢٢,٨٨٨	٦٧,٨١١,٩٥٤		مجموع الموجودات

قائمة المركز المالي الموحدة كما في ٣١ كانون الأول ٢٠١٥

٢٠١٤	٢٠١٥	إيضاحات	حقوق الملكية والمطلوبات
دينار أردني	دينار أردني		
			حقوق الملكية
٣٥,٠٠٠,٠٠٠	٣٥,٠٠٠,٠٠٠		رأس المال المصرح والمكتتب به والمدفوع
١,٥٠٩,٣٢٠	١,٥٠٩,٣٢٠		علاوة إصدار
٦,٠٥٠,٠٨٣	٦,٠٧٥,٠٤٣		إحتياطي إجباري
(٢,٥٧٢,٥١٩)	(٢,٣٧٣,٢٥٩)		خسائر متراكمة
٣٩,٩٨٦,٨٨٤	٤٠,٢١١,١٠٤		مجموع حقوق الملكية
			المطلوبات المتداولة
١,٣٨٦,٤٣٢	١,٣٩٣,٧٠٦		أمانات مساهمين
٢,٦٣٨,٠٦٠	٣,٨٠٩,٨٧٩	٨	أرصدة دائنة أخرى
٤,٣٠٣,٢٢٧	٤,١٥٨,٢٣٠		ذمم تجارية دائنة
٢٦,٢٠٨,٢٨٥	١٨,٢٣٩,٠٣٥	٩	بنوك دائنة
٣٤,٥٣٦,٠٠٤	٢٧,٦٠٠,٨٥٠		مجموع المطلوبات
٧٤,٥٢٢,٨٨٨	٦٧,٨١١,٩٥٤		مجموع حقوق الملكية والمطلوبات

قائمة الدخل الشامل الموحدة للسنة المنتهية في ٣١ كانون الأول ٢٠١٥

٢٠١٤	٢٠١٥	إيضاحات	
دينار أردني	دينار أردني		
١٠٢,٢١٩,٥٥٥	٦٦,٣٢٧,٢٣٢		المبيعات
(١٠١,١٢٨,٨٤٢)	(٦٣,٨٧٤,١٤٩)	١٠	تكلفة المبيعات
١,٠٩٠,٧١٣	٢,٤٥٣,٠٨٣		مجمل الربح
١٤٨,٢٠٣	١,٣٢٣,٦٨٩	١١	إيرادات أخرى
(١٣٢,٧١٧)	(١٣٩,٤١٢)		مصاريف مبيعات
(١,٢٠٤,١٧٣)	(١,٠٦٩,٣٠٣)	١٢	مصاريف إدارية
(٤٧٥,٠٠٠)	(١٥,٠٠٠)		مصروف ديون مشكوك في تحصيلها
(٧٠٠,٠٠٠)	(٣٧,٤١١)		مصروف تعويض نهاية الخدمة
(١٣٤,٦٣٠)	(١,١٩٠,١٣٨)	٥	خسارة تدني في قيمة المخزون
(١,٢٨٦,٩٠٨)	(١,٠٥٨,١٩٦)		تكاليف تمويل
(٢,٦٩٤,٥١٢)	٢٦٧,٣١٢		الربح (الخسارة) قبل الضريبة
(١٧,٣٧٧)	(٢٨,١٠٣)		ضريبة دخل
(٢١,٩٨٣)	(١٤,٩٨٩)		ضريبة دخل مدفوعة عن سنوات سابقة
(٢,٧٣٣,٨٧٢)	٢٢٤,٢٢٠		الربح (الخسارة)
(-/٠٧٨) دينار أردني	-/٠٠٦ دينار أردني		حصة السهم الأساسية من الربح (الخسارة)

قائمة التغييرات في حقوق الملكية الموحدة للسنة المنتهية في ٣١ كانون الأول ٢٠١٥

الإجمالي	خسائر متراكمة	احتياطي إجباري	علاوة الإصدار	رأس المال
دينار أردني	دينار أردني	دينار أردني	دينار أردني	دينار أردني
٤٢,٧٢٠,٧٥٦	١٦٢,١٤٣	٦,٠٤٩,٢٩٣	١,٥٠٩,٣٢٠	٣٥,٠٠٠,٠٠٠
(٢,٧٣٣,٨٧٢)	(٢,٧٣٣,٨٧٢)	-	-	-
-	(٧٩٠)	٧٩٠	-	-
٣٩,٩٨٦,٨٨٤	(٢,٥٧٢,٥١٩)	٦,٠٥٠,٠٨٣	١,٥٠٩,٣٢٠	٣٥,٠٠٠,٠٠٠
٢٢٤,٢٢٠	٢٢٤,٢٢٠	-	-	-
-	(٢٤,٩٦٠)	٢٤,٩٦٠	-	-
٤٠,٢١١,١٠٤	(٢,٣٧٣,٢٥٩)	٦,٠٧٥,٠٤٣	١,٥٠٩,٣٢٠	٣٥,٠٠٠,٠٠٠

رصيد ١ كانون الثاني ٢٠١٤

الخسارة

إحتياطي إجباري

رصيد ٣١ كانون الأول ٢٠١٤

الربح

إحتياطي إجباري

رصيد ٣١ كانون الأول ٢٠١٥

قائمة التدفقات النقدية الموحدة للسنة المنتهية في ٣١ كانون الأول ٢٠١٥

٢٠١٤	٢٠١٥	
دينار أردني	دينار أردني	التدفقات النقدية من الأنشطة التشغيلية
(٢,٦٩٤,٥١٢)	٢٦٧,٣١٢	الربح (الخسارة) قبل الضريبة
		تعديلات لـ:
٢,٠٦٧,٩١٠	٨٨١,١٢٤	إستهلاكات
٤٧٥,٠٠٠	١٥,٠٠٠	ديون مشكوك في تحصيلها
٧٠٠,٠٠٠	٣٧,٤١١	مصروف تعويض نهاية الخدمة
١٣٤,٦٣٠	١,١٩٠,١٣٨	خسارة تدني في قيمة المخزون
(٣٢,١٢٦)	(١٥,٠٠٠)	رد مخصص ديون مشكوك في تحصيلها إنتفت الحاجة إليها
-	(١٦٩,٧٣٩)	رد مخصص تعويض نهاية الخدمة إنتفت الحاجة إليها
-	(٨١,٤٠٨)	رد مخصص ضريبة مبيعات إنتفت الحاجة إليها
-	(١٥٢,٠٩٣)	أرباح بيع أراضي إستثمارية
-	(٢,٥٠٠)	أرباح بيع ممتلكات ومعدات
		التغير في الموجودات والمطلوبات التشغيلية:
٦,٥٥١,٨٨٩	٣,٣٣٨,٤٥١	مخزون
١,٢٣٥,٤٨٢	١٨٩,٢٨٤	أرصدة مدينة أخرى
(١,١٤٦,٥٧١)	١,٣٧٩,٦٣٥	ذمم تجارية مدينة
(١٢١,٤٩٠)	٧,٢٧٤	أمانات مساهمين
(٩٤٥,٣٧٧)	١,٤٥٩,٧٧٠	أرصدة دائنة أخرى
٩٩٢,٣٥٢	(١٤٤,٩٩٧)	ذمم تجارية دائنة
٧,٢١٧,١٨٧	٨,١٩٩,٦٦٢	ضريبة دخل مدفوعة
(٢٨,٧٦٦)	(٢٧,٣٠٧)	صافي النقد من الأنشطة التشغيلية
٧,١٨٨,٤٢١	٨,١٧٢,٣٥٥	التدفقات النقدية من الأنشطة الإستثمارية
		شراء ممتلكات وآلات ومعدات
(٧٥٢,٠٨١)	(٥٢٧,٠٤٢)	المتحصل من بيع ممتلكات وآلات ومعدات
-	٢٣,٧٥٧	المتحصل من بيع أراضي إستثمارية
-	٢٤٦,٠١٢	شقق سكنية معدة للبيع
٧٦٠,٠٠٠	-	صافي النقد من الأنشطة الإستثمارية
٧,٩١٩	(٢٥٧,٢٧٣)	التدفقات النقدية من الأنشطة التمويلية
		قرض
(٣,٥٥٠,٠٠٠)	-	بنوك دائنة
(٣,٠٨٥,١١١)	(٧,٩٦٩,٢٥٠)	صافي النقد من الأنشطة التمويلية
(٦,٦٣٥,١١١)	(٧,٩٦٩,٢٥٠)	صافي التغير في النقد والنقد المعادل
٥٦١,٢٢٩	(٥٤,١٦٨)	النقد والنقد المعادل في بداية السنة
٤١٤,٠٩٧	٩٧٥,٣٢٦	النقد والنقد المعادل في نهاية السنة
٩٧٥,٣٢٦	٩٢١,١٥٨	معلومات عن نشاط غير نقدي
-	٧٧٩,٣٤٧	المحول من ممتلكات ومعدات إلى أراضي إستثمارية
-	٦٠,٢٥٧	المحول من ممتلكات ومعدات إلى المخزون
١٢١,٥٨٢	-	حيازة شقق سكنية معدة للبيع وأراضي إستثمارية مقابل ذمم مدينة

إيضاحات حول القوائم المالية الموحدة

١. الوضع القانوني والنشاط

- فيما يلي بيان الوضع القانوني والنشاط للشركة الأم والشركات التابعة:

اسم الشركة	الصفة القانونية	نسبة الملكية %	تاريخ التسجيل لدى وزارة الصناعة والتجارة	رقم السجل	غايات الشركة الرئيسية
حديد الأردن	مساهمة عامة محدودة	-	٢٩ آذار ١٩٩٣	٢٢٦	إنتاج الحديد والصلب بجميع أصنافه وأشكاله
شركة حديد الأردن للصناعات الهندسية - تحت التصفية	ذات مسؤولية محدودة	١٠٠	٩ حزيران ٢٠٠٣	٧٩٦٠	إنتاج الحديد والصلب بجميع أصنافه وأشكاله
شركة الإنتلاف الأردني لصناعة الحديد والصلب	مساهمة خاصة محدودة	١٠٠	٢ آذار ٢٠٠٥	٧٨	إنتاج الحديد والصلب بجميع أصنافه وأشكاله
الشركة المتطورة للشبك الحديدي	ذات مسؤولية محدودة	١٠٠	١٣ تموز ٢٠٠٥	١٠٤١٢	إنتاج الحديد والصلب بجميع أصنافه وأشكاله
شركة عمون لتجارة الحديد والمعادن	ذات مسؤولية محدودة	١٠٠	٣١ تشرين الأول ٢٠١١	٢٦٦٠٦	تجارة الحديد ومواد البناء

- تم إقرار القوائم المالية من قبل مجلس إدارة الشركة في جلسته رقم (١) المنعقدة بتاريخ ٢ شباط ٢٠١٦ وتتطلب موافقة الهيئة العامة للمساهمين عليها.

٢. أسس إعداد القوائم المالية والسياسات المحاسبية الهامة

الإطار العام لإعداد القوائم المالية

تم إعداد هذه القوائم المالية وفقاً للمعايير الدولية لإعداد التقارير المالية.

أسس القياس المستخدمة في إعداد القوائم المالية

تم إعداد القوائم المالية إستناداً إلى طريقة التكلفة التاريخية بإستثناء بعض البنود التي تم قياسها بإستخدام طرق أخرى غير طريقة التكلفة التاريخية.

العملة الوظيفية وعملة العرض

تم عرض القوائم المالية بالدينار الأردني والذي يمثل العملة الوظيفية للمنشأة.

استخدام التقديرات

- عند إعداد القوائم المالية تقوم الإدارة بإجتهادات وتقديرات وإفتراسات تؤثر في تطبيق السياسات المحاسبية ومبالغ الموجودات والمطلوبات والإيرادات والمصاريف، وإن النتائج الفعلية قد تختلف عن هذه التقديرات.
- يتم الإعراف بالتغيرات في التقديرات المحاسبية في الفترة التي تم فيها تغيير التقديرات والسنوات القادمة التي تتأثر بذلك التغيير.
- إن الأمثلة حول استخدام التقديرات هي الديون المشكوك في تحصيلها والمعدومة، تقادم المخزون، الأعمار الإنتاجية للممتلكات والمعدات القابلة للإستهلاك، المخصصات، وأية قضايا مقامة ضد المنشأة.

أسس توحيد القوائم المالية

- يفترض وجود السيطرة عندما تمتلك الشركة الأم بشكل مباشر أو غير مباشر من خلال الشركات التابعة، أكثر من نصف مجموع حقوق التصويت في منشأة.
- يتم إستبعاد الأرصدة والمعاملات والدخل والمصاريف الداخلية بين المجموعة (الشركة الأم والشركات التابعة) بالكامل.

الممتلكات والآلات والمعدات

- يتم الإعراف مبدئياً بالممتلكات والآلات والمعدات بالتكلفة التي تمثل سعر الشراء مضافاً إليه أي تكاليف أخرى تم تحميلها على نقل الممتلكات والآلات والمعدات إلى الموقع وتحقيق الشروط اللازمة لها لتعمل بالطريقة التي ترغبها الإدارة.
- بعد الإعراف المبدئي، يتم تسجيل الممتلكات والآلات والمعدات في قائمة المركز المالي بالتكلفة مطروحاً منها الإستهلاك المتراكم وأي خسائر تدني متراكمة في القيمة، أما الأراضي فلا تستهلك.
- يتم الإعراف بالإستهلاك في كل فترة كمصروف. ويتم إحتساب الإستهلاك على أساس القسط الثابت لجميع بنود الممتلكات والآلات والمعدات، والذي يتوقع إستهلاك المنافع الإقتصادية المستقبلية المتوقعة لهذه الموجودات خلال العمر الإنتاجي لها بإستخدام النسب السنوية التالية:

الفئة	نسبة الإستهلاك %
آلات ومعدات وخطوط إنتاج	١٥-٥
مباني وإنشاءات وخزانات	١٠-٢
شبكة الكهرباء والإتصالات	١٢-٥
وسائط نقل	١٥
أجهزة كمبيوتر	٤٠-١٠
أثاث وأجهزة مكتبية	٢٥-٩
عدد وأدوات	٢٠-١٠

- يستثنى من سياسة الإستهلاك أعلاه سياسة إستهلاك خط إنتاج الدرفلة حيث تم زيادة عمره الإنتاجي عشر سنوات إضافية ابتداءً من ١ نيسان ٢٠١٤ وإستهلاك خط إنتاج الصهر حيث يتم اعتماد سياسة جديدة ابتداءً من ١ كانون الثاني ٢٠١٣ تعتمد على الساعات الإنتاجية الفعلية للآلات في المصنع بدلاً من سياسة القسط الثابت المتبعة في السنوات السابقة.
- تتم مراجعة الأعمار الإنتاجية المقدرة في نهاية كل سنة، وأي تغير في التقديرات يتم تأثيره في الفترات اللاحقة.
- يتم إجراء اختبار لتدني القيمة التي تظهر بها الممتلكات والآلات والمعدات في قائمة المركز المالي عند ظهور أي أحداث أو تغيرات في الظروف تظهر أن هذه القيمة غير قابلة للإسترداد. في حال ظهور أي مؤشر لتدني القيمة، يتم احتساب خسائر تدني تبعاً لسياسة تدني قيمة الموجودات.
- عند أي إستبعاد لاحق للممتلكات أو الآلات أو المعدات فإنه يتم الإعتراف بقيمة المكاسب أو الخسارة الناتجة، التي تمثل الفرق ما بين صافي عوائد الإستبعاد والقيمة التي تظهر بها هذه الممتلكات أو الآلات أو المعدات في قائمة المركز المالي، ضمن الربح أو الخسارة.

الممتلكات الإستثمارية

- الممتلكات الإستثمارية هي ممتلكات (أراضي أو مباني- أو جزء من مبنى- أو كليهما):
- محتفظ بها من الشركة لإكتساب إيرادات إيجارية،
- ارتفاع قيمتها الرأسمالية،
- أو كلاهما، وليس لإستخدامها في الإنتاج أو لتزويد البضائع أو الخدمات أو لأغراض إدارية، أو للبيع من خلال عمليات التشغيل الإعتيادية.
- تقاس الممتلكات الإستثمارية مبدئياً بالتكلفة المتضمنة تكاليف المعاملات.
- بعد الإعتراف المبدئي، يتم تسجيل الممتلكات الإستثمارية في قائمة المركز المالي بالتكلفة مطروحاً منها الإستهلاك المتراكم وأي خسائر تدني متراكمة في القيمة، ولا يتم إستهلاك الأراضي.
- يتم الإعتراف بإستهلاك المباني في كل فترة كمصروف. ويحتسب الإستهلاك على أساس القسط الثابت والذي يتوقع أن تستهلك به المنشأة المنافع الإقتصادية المستقبلية المتوقعة من المباني خلال الأعمار الإنتاجية للمباني المقدرة بخمسين سنة.
- تتم مراجعة الأعمار الإنتاجية المقدرة في نهاية كل سنة، وأي تغير في التقديرات يتم تأثيره في الفترات اللاحقة.
- يتم إجراء اختبار لتدني القيمة التي تظهر بها الممتلكات الإستثمارية في قائمة المركز المالي عند ظهور أي أحداث أو تغيرات في الظروف تظهر أن هذه القيمة غير قابلة للإسترداد. في حال ظهور أي مؤشر لتدني القيمة، يتم احتساب خسائر تدني تبعاً لسياسة تدني قيمة الموجودات.
- عند أي إستبعاد لاحق للممتلكات الإستثمارية فإنه يتم الإعتراف بقيمة المكاسب أو الخسارة الناتجة، التي تمثل الفرق ما بين صافي عوائد الإستبعاد والقيمة التي تظهر بها هذه الممتلكات الإستثمارية في قائمة المركز المالي، ضمن الربح أو الخسارة.

المخزون

- يتم قياس المخزون بالتكلفة أو صافي القيمة القابلة للتحقق أيهما أقل.
- تشمل تكلفة المخزون كافة تكاليف الشراء، تكاليف التحويل والتكاليف الأخرى المتكبدة في سبيل جلب المخزون إلى مكانه ووضعه الحالي.
- يتم تحديد تكلفة المخزون باستخدام طريقة المتوسط المرجح.
- تمثل صافي القيمة القابلة للتحقق السعر المقدر للبيع في سياق النشاط العادي مطروحاً منه التكاليف المقدرة للإكمال والتكاليف الضرورية المقدرة لإتمام عملية البيع.

شقق سكنية معدة للبيع

- يتم الاعتراف بالشقق السكنية المعدة للبيع بالتكلفة أو صافي القيمة القابلة للتحقق أيهما أقل.
- تشمل تكلفة الشقق السكنية المعدة للبيع كافة تكاليف التحويل والتكاليف الأخرى المتكبدة في سبيل حيازة الشقق السكنية من قبل المنشأة.
- تمثل صافي القيمة القابلة للتحقق السعر المقدر للبيع في سياق النشاط العادي مطروحاً منه التكاليف المقدرة للإكمال والتكاليف الضرورية المقدرة لإتمام عملية البيع.

الأدوات المالية

- الأداة المالية هي أي عقد ينتج عنه موجوداً مالياً لمنشأة والتزام مالي أو أداة ملكية لمنشأة أخرى.

الموجودات المالية

- الموجود المالي هو أي موجود يكون عبارة عن:
 - أ. نقد، أو
 - ب. أدوات حقوق ملكية في منشأة أخرى، أو
 - ت. حق تعاقدى لإستلام نقد أو موجود مالي آخر من منشأة أخرى، أو لتبادل الموجودات أو المطلوبات المالية مع منشأة أخرى بموجب شروط من المتوقع أن تكون إيجابية للمنشأة، أو
 - ث. عقد من الممكن أو ستتم تسويته في أدوات حقوق الملكية الخاصة بالمنشأة.
- يتم قياس الموجودات المالية مبدئياً بالقيمة العادلة مضافاً إليها، في حالة الموجودات المالية غير المقاسة بالقيمة العادلة من خلال الربح أو الخسارة، تكاليف المعاملات التي تنسب مباشرة إلى إمتلاك الموجود المالي.
- بعد الاعتراف المبدئي، يتم قياس جميع الموجودات المالية بالتكلفة المطفأة أو القيمة العادلة على أساس كل مما يلي:
 - أ. نموذج أعمال المنشأة لإدارة الموجودات المالية؛ و
 - ب. خصائص التدفق النقدي التعاقدى للموجود المالي.

- يتم قياس الموجود المالي بالتكلفة المطفأة إذا تحقق الشرطان التاليان:
 - أ. تم الاحتفاظ بالموجود ضمن نموذج أعمال والذي يكون الهدف منه الاحتفاظ بالموجودات من أجل تحصيل التدفقات النقدية التعاقدية.
 - ب. ينتج عن الشروط التعاقدية للموجود المالي في تواريخ محددة تدفقات نقدية تكون مجرد دفعات للمبلغ الأصلي والفائدة على المبلغ الأصلي القائم.
- يتم قياس جميع الموجودات المالية الأخرى لاحقاً بالقيمة العادلة.
- يتم الاعتراف بالربح أو الخسارة من الموجود المالي المقاس بالقيمة العادلة والذي لا يكون جزءاً من علاقة تحوط من ضمن الربح أو الخسارة ما لم يعتبر الموجود المالي استثماراً في أداة حق ملكية وإختارات المنشأة عرض أرباح وخسائر الاستثمار ضمن الدخل الشامل الآخر.

النقد و النقد المعادل

- تشمل النقدية النقد في الصندوق والحسابات الجارية والودائع تحت الطلب لدى البنوك.
- النقد المعادل هو إستثمارات قصيرة الأجل عالية السيولة الجاهزة للتحويل إلى مبالغ معلومة من النقد، والتي لا تكون معرضة لمخاطر هامة من تغير القيمة.

الذم التجارية المدينة

- الذم التجارية المدينة هي الموجودات المالية غير المشتقة ذات الدفعات الثابتة أو المحددة والتي لم يتم تسعيرها في سوق نشط.
- تظهر الذم التجارية المدينة بقيمة الفواتير مطروحاً منها أي مخصص للذم المدينة المشكوك في تحصيلها والذي يمثل تدني القيمة القابلة لتحصيل الذم.

تدني قيمة الموجودات المالية

- يتم تقييم الموجودات المالية، خارج إطار الموجودات المالية بالقيمة العادلة من خلال الربح أو الخسارة، بالبحث عن مؤشرات إنخفاض القيمة في كل تاريخ نهاية سنة.
- تخفض القيمة التي يظهر بها الموجود في قائمة المركز المالي بقيمة خسائر التدني مباشرة لجميع الموجودات المالية.

المطلوبات المالية

- المطلوب المالي هو أي مطلوب يكون عبارة عن:
 - أ. إلتزام تعاقدي لتسليم نقد أو موجود مالي آخر إلى منشأة أخرى، أو لتبادل الموجودات أو المطلوبات المالية مع منشأة أخرى بموجب شروط من المتوقع أن تكون غير إيجابية للمنشأة، أو
 - ب. عقد من الممكن أو ستنتم تسويته في أدوات حقوق الملكية الخاصة بالمنشأة.
- يتم الاعتراف مبدئياً بالمطلوبات المالية بالقيمة العادلة مضافاً إليها تكاليف المعاملات التي تحمل مباشرة على إمتلاك أو إصدار هذه المطلوبات، بإستثناء

المطلوبات المالية المصنفة بالقيمة العادلة من خلال الربح أو الخسارة والتي تقاس ميدنياً بالقيمة العادلة.

- بعد الاعتراف المبدئي، تقوم المنشأة بقياس جميع المطلوبات المالية حسب التكلفة المطفأة باستخدام طريقة الفائدة الفعالة، باستثناء المطلوبات المالية المصنفة بالقيمة العادلة من خلال الربح أو الخسارة والتي تقاس بالقيمة العادلة وبعض المطلوبات المالية الأخرى المحددة والتي لا تقاس حسب التكلفة المطفأة.
- يتم الاعتراف بالمطلوبات المالية ضمن هذه الفئة بالقيمة العادلة، ويتم الاعتراف بالمكاسب أو الخسائر الناتجة عن التغيرات في القيمة العادلة ضمن الربح أو الخسارة.

الذمم التجارية الدائنة والمستحقات

الذمم التجارية الدائنة والمستحقات هي التزامات للدفع مقابل البضائع أو الخدمات التي تم إستلامها أو التزود بها سواء تم تقديم فواتير أو تم الإتفاق رسمياً بشأنها مع المورد أم لا.

تدني قيمة الموجودات

- في تاريخ كل قائمة مركز مالي، تقوم الإدارة بمراجعة القيمة التي تظهر بها الموجودات في قائمة المركز المالي، لتحديد فيما إذا كان هناك أي مؤشرات تدل على تدني قيمة هذه الموجودات.
- في حالة ظهور أي مؤشرات تدني، يتم تقدير القيمة القابلة للإسترداد للموجودات لتحديد مدى خسارة التدني، وهي القيمة التي تتجاوز بها القيمة التي يظهر بها الموجود في قائمة المركز المالي قيمته القابلة للإسترداد. وتمثل القيمة القابلة للإسترداد قيمة الموجود العادلة مطروحاً منها تكاليف البيع أو قيمة المنفعة في الموجود أيهما أكبر. القيمة العادلة للموجود هي القيمة التي من الممكن تبادل الموجود عندها ما بين أطراف على علم وراغبة بالتفاوض على أساس تجاري. وقيمة المنفعة في الموجود هي القيمة الحالية للتدفقات النقدية المستقبلية المتوقع تولدها من الموجود.
- يتم الاعتراف بخسارة التدني مباشرة من ضمن الخسائر.
- عند عكس خسارة تدني القيمة في فترة لاحقة، يتم زيادة القيمة التي يظهر بها الموجود في قائمة المركز المالي بالقيمة المعدلة التقديرية للقيمة القابلة للإسترداد بحيث لا تزيد قيمة الزيادة نتيجة عكس خسارة التدني عن قيمة التكلفة التاريخية المستهلكة في حالة عدم الاعتراف بالتدني في السنوات السابقة. ويتم الاعتراف بعكس خسارة التدني مباشرة من ضمن الربح.

المخصصات

- المخصصات هي التزامات حالية (قانونية أو إستنتاجية) ناتجة عن أحداث سابقة، ومن المحتمل تسوية هذه الإلتزامات وتقدير مبالغها بطريقة موثوقة. وتمثل القيمة المعترف بها كمخصص أفضل قيمة محتملة ولازمة من النفقات لتسوية الإلتزام الحالي في تاريخ قائمة المركز المالي.

- تراجع المخصصات وتعُدّل في تاريخ كل قائمة مركز مالي. إذا إنعدمت إمكانية حصول تدفقات خارجية لتسوية المخصصات، يتم عكس المخصصات وتسجيلها كدخل.

الاحتياطات

الاحتياطي الإجمالي

الشركة المساهمة العامة (الشركة الأم)

يتم تكوين الإحتياطي الإجمالي وفقاً لأحكام قانون الشركات الأردني بإستقطاع نسبة ١٠٪ من صافي ربح السنة، ويتوقف هذا الإقتطاع متى بلغ الإحتياطي ربع رأسمال الشركة المصرح به. إلا أنه يجوز بموافقة الهيئة العامة للشركة الإستمرار في إقتطاع هذه النسبة السنوية إلى أن يبلغ هذا الإحتياطي ما يعادل مقدار رأسمال الشركة المصرح به. إن هذا الإحتياطي غير قابل للتوزيع.

الشركات المساهمة الخاصة

يتم تكوين الإحتياطي الإجمالي وفقاً لأحكام قانون الشركات الأردني بإستقطاع نسبة ١٠٪ من صافي ربح السنة، ويتوقف هذا الإقتطاع متى بلغ الإحتياطي ربع رأسمال الشركة المكتتب به. إن هذا الإحتياطي غير قابل للتوزيع.

الشركات ذات المسؤولية المحدودة

يتم تكوين الإحتياطي الإجمالي وفقاً لأحكام قانون الشركات الأردني بإستقطاع نسبة ١٠٪ من صافي ربح السنة، ويتوقف هذا الإقتطاع متى بلغ الإحتياطي رأسمال الشركة. إن هذا الإحتياطي غير قابل للتوزيع.

الاحتياطي الاختياري

يتم تكوين الإحتياطي الإختياري وفقاً لأحكام قانون الشركات بإستقطاع نسبة لا تزيد عن ٢٠٪ من صافي أرباح السنة.

ضريبة الدخل

تحتسب ضريبة الدخل وفقاً للقوانين والأنظمة المعمول بها في المملكة الأردنية الهاشمية.

الاعتراف بالإيرادات

- تقاس الإيرادات بالقيمة العادلة للمقابل المالي المستلم أو المستحق القبض.
- تخفض الإيرادات بمبلغ الخصومات التجارية أو الكمية التي تسمح بها المنشأة.

بيع البضائع

- يتم الإعتراف بالإيرادات الناتجة من بيع البضائع عندما تستوفى الشروط التالية:
- قيام المنشأة بتحويل المخاطر الهامة ومنافع ملكية البضائع إلى المشتري.
- عدم إحتفاظ المنشأة بعلاقة إدارية مستمرة إلى الحد المرتبط عادة بوجود الملكية ولا بالرقابة الفعالة على البضائع المباعة.

- إمكانية قياس مبلغ الإيراد بصورة موثوقة.
- احتمالية تدفق المنافع الإقتصادية المرتبطة بالعملية إلى المنشأة.
- إمكانية قياس التكاليف التي تكبدت أو سيتم تكبدها في العملية بصورة موثوقة.

إيرادات الفوائد

يستحق إيراد الفائدة على أساس الزمن وبالرجوع إلى المبلغ الأصلي القائم وسعر الفائدة الفعّال المستخدم.

تكاليف الإقتراض

- تكاليف الإقتراض هي الفائدة والتكاليف الأخرى التي تكبدتها المنشأة عند إقتراض الأموال.
- يتم إعتبار تكاليف الإقتراض كمصروفات في الفترة التي تم تكبدها.

حصة السهم الأساسية من الأرباح

تحتسب حصة السهم الأساسية من الأرباح عن طريق تقسيم الربح أو الخسارة المخصصة، على المتوسط المرجح للأسهم العادية القائمة خلال السنة.

العملات الأجنبية

- عند إعداد القوائم المالية، تحول التعاملات التي تتم بعملات أخرى غير العملة الوظيفية (العملات الأجنبية) بحسب أسعار الصرف السائدة في تاريخ حدوث التعاملات. وفي تاريخ كل قائمة مركز مالي يتم تحويل البنود النقدية المسجلة بعملات أجنبية إلى العملة الوظيفية حسب أسعار الصرف بتاريخ القائمة (سعر الإغلاق). أما البنود غير النقدية المقاسة حسب التكلفة التاريخية بعملات أجنبية فيتم تحويلها بإستخدام أسعار الصرف السائدة في تاريخ حدوث التعاملات. يتم تحويل البنود غير النقدية المقاسة بالقيمة العادلة بعملات أجنبية بإستخدام أسعار الصرف السائدة في التاريخ الذي تم فيه تحديد القيمة العادلة.
- يتم الإعراف بفروقات أسعار الصرف الناتجة من تسوية البنود النقدية أو تحويل بنود نقدية كانت قد إستخدمت أسعار صرف تختلف عن تلك التي إستخدمت عند الإعراف المبدئي بها خلال الفترة أو في قوائم مالية سابقة من ضمن الربح أو الخسارة في الفترة التي ظهرت خلالها.

الالتزامات الطارئة

- الإلتزامات الطارئة هي إلتزامات محتملة تعتمد على احتمالية ظهور أحداث مستقبلية غير مؤكدة، أو هي إلتزامات حالية بدون إحتمال حدوث دفعات أو عدم إمكانية قياسها بطريقة موثوقة.
- لا يتم الإعراف بالإلتزامات الطارئة في القوائم المالية.

٣. ممتلكات وآلات ومعدات

المجموع	مشاريع قيد التنفيذ	عدد وأسماء	اثاث وأجهزة مكتبية	أجهزة كمبيوتر	وسائل النقل	شبكة الكهرباء والاتصالات	أراضي ومباني وبنائات	آلات ومعدات وخطوط إنتاج	٢٠١٥
دينار أردني	دينار أردني	دينار أردني	دينار أردني	دينار أردني	دينار أردني	دينار أردني	دينار أردني	دينار أردني	الكتلة
٧٩,٥١٧,٨٦٧	٣٥,٩٠٠	١,١٦٢,٦٥٤	٧٨٥,٦١٦	٢٨٨,٨٥٢	١,٩٣٢,٠٩٢	٦٤٦,١٧١	١١,٢٣٥,٣٢٦	٦٣,٤٣٢,٢٥١	رصيد بداية السنة
٥٢٧,٠٤٢	٩٨,٧٨٣	-	٢٦,٧٨٩	٦,٦٥٩	-	-	١,٠٨٧	٣٩٣,٧٢٤	إضافات
(٨٣٩,٦٠٤)	(١٠,٢٥٧)	-	-	-	(١٤٨,٩٩٣)	-	(٧٧٩,٣٤٧)	١٤٨,٩٩٣	تحويلات
(١٠٩,٣٦٠)	-	-	(٢٢,٤٢٠)	-	(٦٦,٧٧٠)	-	-	(٨٧,١٧٠)	إستبعادات
٧٩,٥١٧,٩٤٠	٧٤,٤٢٦	١,١٦٢,٦٥٤	٧٨٩,٩٨٥	٢٩٤,٥١١	١,٧١٦,٣٢٩	٦٤٦,١٧١	١٠,٤٥٧,٠٦٦	٦٣,٩٥٧,٧٩٨	رصيد نهاية السنة
الإستهلاك المشترك									
٣٨,٧١٦,٦٢٧	-	١,١١٧,٤٢٩	٥٥٠,٣٦١	٢٧٨,٠٤٥	١,٣٣٨,٦٣١	٥٢٥,٤٣٩	٢,٨٥٣,٤٣٣	٣٢,٠٥٣,٢٨٩	رصيد بداية السنة
٨٨١,١٢٤	-	٢٩,٩٦٥	٣٩,٦٦٤	١١,٥٤٠	٣٥,٠٩٧	١١,٤٨٢	١٥١,٩٤٩	٦٠,٤٢٧	إستهلاكات (*)
-	-	-	-	-	(٢٢,٤٥١)	-	-	٢٢,٤٥١	تحويلات
(٨٥١,٠٠٣)	-	-	(١٤,٥١٨)	-	(٦٥,٨٨٨)	-	-	(٤,٢٩٧)	إستبعادات
٣٩,٥١٢,٦٤٨	-	١,١٤٧,٣٩٤	٥٧٥,٥٠٧	٢٨٩,٥٨٥	١,٢٨٥,٣٨٩	٥٣٦,٩٢١	٣,٠٠٥,٣٨٢	٣٢,٦٧٢,٤٧٠	رصيد نهاية السنة
٣٩,٥٨٦,٢٩٢	٧٤,٤٢٦	١٥,٢٦٠	٢١٤,٤٧٨	٤,٩٢٦	٤٣٠,٩٤٠	١٠٩,٢٥٠	٧,٤٥١,٦٨٤	٣١,٢٨٥,٣٢٨	الصافي
٢٠١٤									
الكتلة									
٧٨,٧٦٥,٨٤٦	٣,٣٧٥	١,١٦٢,٦٥٤	٧٦١,٩٤٩	٢٧٤,٥٤٠	١,٧٢٠,٠٣٩	٦٤٦,١٧١	١١,٢٢٢,٢٨٨	٦٢,٩٧٤,٨٣٠	رصيد بداية السنة
٧٥٢,٠٨١	٣٨,٢٧٥	-	٢٣,٦٦٧	٨,٦٢٧	٢١٢,٠٥٣	-	١٣,٠٣٨	٤٥٦,٤٦١	إضافات
-	(٥,٧٥٠)	-	-	٤,٧٥٠	-	-	-	١,٠٠٠	تحويلات
(٦٥)	-	-	-	(٦٥)	-	-	-	-	إستبعادات
٧٩,٥١٧,٨١٢	٣٥,٩٠٠	١,١٦٢,٦٥٤	٧٨٥,٦١٦	٢٨٧,٨٥٢	١,٩٣٢,٠٩٢	٦٤٦,١٧١	١١,٢٣٥,٣٢٦	٦٣,٤٣٢,٢٥١	رصيد نهاية السنة
الإستهلاك المشترك									
٣٦,٦٤٨,٧٨٢	-	١,٠٤٠,١٥٩	٤٧٦,٧٢٢	٢٦٥,١٧٠	١,١٤١,٥٢٦	٥٠٧,٢٣٨	٢,٥٤٥,٦٨٦	٣٠,٦٧٢,٢٧١	رصيد بداية السنة
٢,٠٦٧,٩١٠	-	٧٧,٢٧٠	٧٣,٦٣٩	١٢,٩٤٠	١٩٧,٠٩٥	١٨,٢٠١	٣,٠٧,٧٤٧	١,٣٨١,٠١٨	إستهلاكات (*)
(٦٥)	-	-	-	(٦٥)	-	-	-	-	إستبعادات
٣٨,٧١٦,٦٢٧	-	١,١١٧,٤٢٩	٥٥٠,٣٦١	٢٧٨,٠٤٥	١,٣٣٨,٦٣١	٥٢٥,٤٣٩	٢,٨٥٣,٤٣٣	٣٢,٠٥٣,٢٨٩	رصيد نهاية السنة
٤,٠٨١,٢٢٥	٣٥,٩٠٠	٤٥,٢٢٥	٢٢٥,٢٥٥	٩,٨٠٧	٥٩٣,٤٦١	١٢,٠٧٢	٨,٣٨١,٨٩٣	٣١,٣٧٨,٩٦٢	الصافي

(*) فيما يلي توزيع مصروف الإستهلاك على قائمة الدخل الشامل الموحدة:

٢٠١٤	٢٠١٥	
دينار أردني	دينار أردني	
٢,٠٣١,٧٦٨	٨٥٨,٣٤٠	تكلفة المبيعات
٣٦,١٤٢	٢٢,٧٨٤	مصاريف إدارية
٢,٠٦٧,٩١٠	٨٨١,١٢٤	المجموع

- قامت شركة حديد الأردن بتطبيق سياسة إستهلاك جديدة لخط إنتاج الدرفلة إبتداءً من ١ نيسان ٢٠١٤ تعتمد على زيادة عمره الإنتاجي عشر سنوات إضافية بناءً على رأي الخبير الفني الأجنبي.
- قامت شركة الائتلاف الأردني لصناعة الحديد والصلب بتطبيق سياسة إستهلاك جديدة لخط إنتاج الصهر إبتداءً من ١ كانون الثاني ٢٠١٣ تعتمد على الساعات الإنتاجية الفعلية للآلات في المصنع بدلاً من سياسة القسط الثابت المتبعة في السنوات السابقة.

٤. أراضي إستثمارية

- يتضمن هذا البند أراضي إستثمارية بكلفة ١٤٨,٠٨١ دينار أردني مسجلة بموجب وكالات غير قابلة للعزل، والتي تم الحصول عليها مقابل تحصيل لزمم مدينة.
- بلغت القيمة السوقية للأراضي الإستثمارية حسب تقييم خبراء عقاريين بتاريخ ٢ شباط ٢٠١٦ ما قيمته ١,٣١٤,٩٤١ دينار أردني أي بزيادة بقيمة ٣٨٤,٩٠٦ دينار أردني.

٥. مخزون

٢٠١٤	٢٠١٥	
دينار أردني	دينار أردني	
٦,٨٣٩,٣٤٨	٦,٤٥١,٤٩٠	قطع غيار ولوازم
٦,٥٧٠,٥٧٢	٤,٨٤٨,٧٦٧	بضاعة جاهزة (*)
٢,٥٣٠,٧٤٤	٢,٦١٧,٩٢٦	إعتمادات مستندية
١,٣٨٩,٨٦٣	١,١٩٢,١٦٢	مواد مضافة وزيت وشحوم ومحروقات
٣,٤٢٨,٥٥٠	١,١٨٠,٤٠٠	مواد خام
٢٠,٧٥٩,٠٧٧	١٦,٢٩٠,٧٤٥	المجموع

(*) تم احتساب خسارة تدني على البضاعة الجاهزة بقيمة ١,١٩٠,١٣٨ دينار أردني خلال عام ٢٠١٥ (١٣٤,٦٣٠ دينار أردني خلال عام ٢٠١٤).

٦. أرصدة مدينة أخرى

٢٠١٤	٢٠١٥	
دينار أردني	دينار أردني	
٢,٧٠٢,٩٥٢	٢,٤٧٦,٨٤٠	أمانات دائرة ضريبة الدخل والمبيعات
٧٨٩,٢٤٢	٧٧٨,٥٥٦	تأمينات
١٨٠,٦١٣	٣١٠,٦٣٨	ذمم موظفين
١٧٦,٦٩١	١٧٧,٠٤٠	دفعات مقدمة لدائرة ضريبة الدخل
٦٦,٦٧٠	٧٠,٠٩٠	مطالبات الضمان الاجتماعي
٤١,٩٤١	٣٣,٢٣٦	مصاريف مدفوعة مقدماً
-	٤,٧٠٨	سلف عمل
٨٥,٤٥٥	٢,٢٥٠	تأمينات كفالات بنكية
٩٤٦	١,٨٦٨	أخرى
٤,٠٤٤,٥١٠	٣,٨٥٥,٢٢٦	المجموع

٧. ذمم تجارية مدينة

٢٠١٤	٢٠١٥	
دينار أردني	دينار أردني	ذمم تجارية (*)
٨,٦٢١,٣٥٠	٦,٥٢١,٩٦٣	شيكات برسم التحصيل وفي الصندوق
١٥١,٧٨٣	٧٨١,٥٣٥	يطرح : مخصص ديون مشكوك في تحصيلها (**)
(١,٠٧٥,٠٠٠)	(١,٠٧٥,٠٠٠)	الصافي
٧,٦٩٨,١٣٣	٦,٢٢٨,٤٩٨	

(*) فيما يلي أعمار الذمم التجارية حسب الفواتير المصدرة:

٢٠١٤	٢٠١٥	
دينار أردني	دينار أردني	١ - ٦٠ يوم
٥,٤٦٧,٥١٥	٣,١٢٢,٦٣٣	٦١ - ٩٠ يوم
٢٩٧,٤٨٣	٩٠١,٩٩٥	٩١ يوم فما فوق
٢,٨٥٦,٣٥٢	٢,٤٩٧,٣٣٥	المجموع
٨,٦٢١,٣٥٠	٦,٥٢١,٩٦٣	

- يتضمن بند ذمم تجارية ذمة شركة الثقة المدينة في دفاتر شركة الائتلاف كما في ٣١ كانون الأول ٢٠١٥ بمبلغ ١,٠٥٤,٤٤٣ دينار أردني، قامت شركة الائتلاف بالإعتراف بمخصص ذمم مدينة مشكوك في تحصيلها مقابل تلك الذمة بذلك التاريخ بواقع ٢٢٥,٠٠٠ دينار أردني

ولم تقم بالإعتراف بمخصص مقابل الذمة بكامل الرصيد وذلك حسب قرار مجلس الإدارة المنعقدة في ١١ شباط ٢٠١٥ وإستناداً إلى رأي محامي الشركة الذي أفاد بأن موقف الشركة القانوني في هذه الدعوى قوي وإحتمالية كسب الدعوى كبيرة خاصة بأن تقرير الخبرة المقدم للمدعي العام أثبت بأن الشيكات مزورة، وذلك ضمن كتابه الموجه إلينا بتاريخ ٩ شباط ٢٠١٥.

- تم إستلام شيكات من العملاء بقيمة ٢,٧١١,٢٢٨ دينار أردني كضمان لتحويل الذمم المترتبة عليهم.

(*) فيما يلي بيان حركة مخصص الديون المشكوك في تحصيلها خلال السنة:

٢٠١٤	٢٠١٥	
دينار أردني	دينار أردني	
٦٠٠,٠٠٠	١,٠٧٥,٠٠٠	الرصيد في بداية السنة
٤٧٥,٠٠٠	١٥,٠٠٠	المكون خلال السنة
-	(١٥,٠٠٠)	رد مخصصات إنتفت الحاجة إليها
١,٠٧٥,٠٠٠	١,٠٧٥,٠٠٠	الرصيد في نهاية السنة

٨. أرصدة دائنة أخرى

٢٠١٤	٢٠١٥	
دينار أردني	دينار أردني	
١,٠٩٨,٨٤٢	٢,٨٦١,٠٧٢	شيكات آجلة
-	٣٩٢,٣٣٠	أمانات دائنة ضريبة الدخل والمبيعات
٦٤٧,٩٥٦	٣٨٨,٤٤٩	مصاريف مستحقة
٤٣,٣٩٣	٥٩,١٧٨	مخصص ضريبة دخل (*)
٧٠٠,٠٠٠	٣٧,٤١١	مخصص تعويض نهاية الخدمة (**)
٦٩,٧٥٧	٣٤,٥٢٠	أمانات الضمان الإجتماعي وضريبة الدخل
١٥,٠٠٠	١٥,٠٠٠	ذمم قضايا عمالية وبيئية
١٣,٧٥٦	١٣,٥٤٥	أمانات صندوق إخبار الموظفين
٤٧,٣١٤	٤,٦٢١	أمانات أخرى
٢,٠٤٢	٢,٠٤٢	ذمم موظفين
-	١,٧١١	ذمم مختلفة
٢,٦٣٨,٠٦٠	٣,٨٠٩,٨٧٩	المجموع

(*) فيما يلي بيان حركة مخصص ضريبة الدخل خلال السنة:

٢٠١٤	٢٠١٥	
دينار أردني	دينار أردني	
٣٢,٧٩٩	٤٣,٣٩٣	رصيد بداية السنة
٢١,٩٨٣	١٤,٩٨٩	المكون خلال السنة عن سنوات سابقة
١٧,٣٧٧	٢٨,١٠٣	المكون خلال السنة
(٢٨,٧٦٦)	(٢٧,٣٠٧)	المدفوع خلال السنة
٤٣,٣٩٣	٥٩,١٧٨	رصيد في نهاية السنة

لم يتم الإنتهاء من تسوية الوضع الضريبي الخاص بضريبة الدخل والمبيعات للشركة الأم والشركات التابعة وكانت على النحو التالي:

الأعوام التي لم يتم الإنتهاء من تسوية الوضع الضريبي لها	اسم الشركة
٢٠١٣ و ٢٠١٤	حديد الأردن
-	شركة حديد الأردن للصناعات الهندسية
٢٠١٤	شركة الإئتلاف الأردني لصناعة الحديد والصلب
٢٠١٣ و ٢٠١٤	الشركة المتطورة للشبكات الحديدي
-	شركة عمون لتجارة الحديد والمعادن

وبرأي المستشار الضريبي للشركة فإن مخصص ضريبة الدخل كما في ٣١ كانون الأول ٢٠١٥ كافٍ.

(**) فيما يلي بيان حركة مخصص تعويض نهاية الخدمة خلال السنة:

٢٠١٤	٢٠١٥	
دينار أردني	دينار أردني	
-	٧٠٠,٠٠٠	رصيد بداية السنة
٧٠٠,٠٠٠	٣٧,٤١١	المكون خلال السنة
-	(٥٣٠,٢٦١)	المدفوع خلال السنة
-	(١٦٩,٧٣٩)	رد مخصصات إنتفت الحاجة إليها
٧٠٠,٠٠٠	٣٧,٤١١	رصيد في نهاية السنة

٩. بنوك دائنة

يمثل بند البنوك الدائنة رصيد التسهيلات الإئتمانية التي حصلت عليها الشركة لتمويل رأسمال الشركة العامل ولشراء مواد خام بسعر الفائدة السائد مضافاً إليه هامش الربح المتفق عليه وتدفع الفائدة شهرياً.

١٠. تكلفة المبيعات

٢٠١٤	٢٠١٥	
دينار أردني	دينار أردني	
٧١,٥١٩,٩١٦	٥٤,٧٩٢,١١٢	مواد خام مستهلكة
٢٢,٢٧٥,١٥٨	٨,٥٥٠,٣٧٠	مصاريف صناعية (*)
٩٣,٧٩٥,٠٧٤	٦٣,٣٤٢,٤٨٢	مجموع تكلفة الإنتاج
١٤,٠٣٨,٩٧٠	٦,٥٧٠,٥٧٢	بضاعة جاهزة في بداية السنة
(٦,٧٠٥,٢٠٢)	(٦,٠٣٨,٩٠٥)	يطرح : بضاعة جاهزة في نهاية السنة
١٠١,١٢٨,٨٤٢	٦٣,٨٧٤,١٤٩	الصافي

(*) يتألف بند المصاريف الصناعية مما يلي:

٢٠١٤	٢٠١٥	
دينار أردني	دينار أردني	
٩,١٦٤,٥٣٩	٣,٧٧١,١٧٩	محروقات ومياه وكهرباء
٤,٠٣٨,٢٩٧	٢,٢٧١,٧٤٧	رواتب وأجور وتوابعها
٦,٢٥٠,١١٩	١,١٤٨,٦٠٨	قطع غيار ولوازم وصيانة وزيوت ومواد كيميائية
٢,٠٣١,٧٦٨	٨٥٨,٣٤٠	إستهلاكات
١٦٤,٥٤٦	٢١٣,٤٢٣	تأمين صحي وعلاجات
٢٩٧,٩٩١	٦٨,٧٧٦	مصاريف سيارات وآليات ومعدات
٦١,٧٥٨	٥٩,٩٧٠	رسوم ورخص
٦٠,٧٦٩	٦١,٧٩٣	وجبات طعام
٣٨,٨٠٣	٣٥,٤٥٧	تأمين ممتلكات وآلات ومعدات
١٤,٤٦٣	١٨,٤٦٣	نظافة
٢٠,٥٩٦	١٦,٠٨٩	متفرقة
١٦,٠١٧	٩,٤٢٤	قرطاسية ومطبوعات
١٤,٥١٢	٨,٠٣٠	إتصالات
٩٣٠	٤,٥٦١	فحص عينات
٥,٠٥٨	٣,٠٩٥	ضيافة
٩٤,٩٩٢	١,٤١٥	سفر وتنقلات
٢٢,٢٧٥,١٥٨	٨,٥٥٠,٣٧٠	المجموع

١١. إيرادات أخرى

٢٠١٤	٢٠١٥	
دينار أردني	دينار أردني	
-	٥٠٠,٠٣٢	مبيعات خردة
٢٤,٩٦٢	٣٧٨,٦٩٢	أخرى
-	١٦٩,٧٣٩	رد مخصص تعويض نهاية الخدمة إنتفت الحاجة إليها
-	١٥٢,٠٩٣	أرباح بيع أراضي إستثمارية
-	٨١,٤٠٨	رد مخصص ضريبة مبيعات عن سنوات سابقة إنتفت الحاجة إليها
٥٦,٤٠٣	١٧,٧٦٢	إيراد فرق عملة
٣٢,١٢٦	١٥,٠٠٠	رد مخصص ديون مشكوك في تحصيلها إنتفت الحاجة إليها
٤,٨١٢	٦,٤٦٣	فوائد دائنة
-	٢,٥٠٠	أرباح بيع ممتلكات وآلات ومعدات
٢٩,٩٠٠	-	أرباح بيع شقق سكنية معدة للبيع
١٤٨,٢٠٣	١,٣٢٣,٦٨٩	المجموع

١٢. مصاريف إدارية

٢٠١٤	٢٠١٥	
دينار أردني	دينار أردني	
٧٧١,٢٢٠	٦٨١,٤٧٣	رواتب وأجور ومزايا أخرى
٦٥,٤٤١	٦٠,٥٥٤	مساهمة الشركة في الضمان الإجتماعي
٨٧,٨٩٦	٣٦,٦٩٠	أتعاب مهنية وقضائية
٣٣,١٦٧	٣٢,٩٤٥	رسوم واشتراكات وطوابع
٣١,٠٠٠	٣٠,٠٥٨	مساهمة الشركة في صندوق الادخار
٤٦,٥٤٧	٢٧,٦٠٠	تنقلات أعضاء مجلس الإدارة
٢٣,٧٥٢	٢٤,٨٨٢	تأمين صحي
٣٦,١٤٢	٢٢,٧٨٤	إستهلاكات
٢٠,٣٣٩	١٩,٤١٧	مصاريف سيارات
-	١٧,٢٩٩	رسوم قضايا
١٥,٨٩٦	١٣,٦٨٦	إتصالات
-	١٢,٠٨٤	غرامات
٤,٩٨٥	١٠,٩٤٧	سفر
-	١٠,٣٢٥	تدريب
١١,٠٢٦	٩,٩٤٨	كهرباء ومياه ومحروقات
٢,٥٦٩	٨,٩٤٩	مصاريف إجتماع الهيئة العامة وأتعاب مراقب الشركات
٧,٠٨٤	٨,٨٧٦	إيجارات
٩,٦٤٣	٧,٣١٢	مصاريف كمبيوتر
٤,٦٧٥	٦,٣٤٧	قرطاسية ومطبوعات
٥,٢٤١	٥,٥٢٥	صيانة المبنى والأجهزة المكتبية
٢,٩٧١	٤,١٢٢	تنقلات داخلية
٩,١٤٤	٤,٠٢٧	متفرقة
٦,٣٢٦	٣,٥٣٦	مصاريف بنكية
٣,٤٣٢	٣,٤٧٢	ضيافة
٢,٩٠٦	١,٧٤٠	تأمين حريق و ضد السرقة
٢٥٥	١,٣٣٩	بحث وتطوير
٤٥٠	١,٢٧٠	تطوير أنظمة ودراسات
١,٢٠٠	١,٢٠٠	أتعاب أمانة السر
٨٦٦	٨٩٦	نظافة
١,٢٠٤,١٧٣	١,٠٦٩,٣٠٣	المجموع

١٣. القضايا

كما جاء في كتاب المحامي، يوجد قضايا مرفوعة من الشركة على الغير بتاريخ قائمة المركز المالي بمبلغ ١,٧١٠,٣٢٦ ديناراً أردنياً و ٣ قضايا غير محددة القيمة وقضايا مرفوعة من الغير على الشركة بقيمة ٢,١٩٨,٩٨٨ ديناراً أردنياً، ولا زالت تلك القضايا منظورة لدى المحاكم المختصة.

١٤. التزامات طارئة

مبلغ الإلتزام بالصافي	
دينار أردني	
٢,٠٦٤,٩٥٢	إعتمادات مستندية قائمة
٥٧٢,٧٥٠	كفالات بنكية

١٥. إدارة المخاطر

أ. مخاطر رأس المال

يتم مراجعة مكونات رأس المال بشكل منتظم ويتم الأخذ بعين الاعتبار تكلفة رأس المال والمخاطر المرتبطة فيه، كما يتم التحكم برأس المال لضمان إستمرارية الأعمال وزيادة العوائد من خلال تحقيق التوازن الأمثل بين حقوق الملكية والديون.

ب. مخاطر سعر الصرف

- هي المخاطر الناتجة عن تذبذب القيمة العادلة أو التدفقات النقدية المستقبلية لأداة مالية بسبب التغير في سعر الصرف الأجنبي.
- تنشأ مخاطر سعر الصرف نتيجة لتنفيذ معاملات تجارية بالعملات الأجنبية مما يفرض نوعاً من المخاطر نتيجة لتقلبات أسعار صرف هذه العملات خلال السنة.
- تتم إدارة هذه المخاطر عن طريق إجراءات خاصة بأسعار الصرف الأجنبي.
- فيما يلي مخاطر تعرض العملات الأجنبية كما في ٣١ كانون الأول ٢٠١٥:

البيان	العملة	سعر الصرف مقابل الدينار الأردني	المبلغ بالعملة الأجنبية	المبلغ بالعملة المحلية (دينار أردني)
حسابات جارية لدى البنوك	دولار أمريكي	-/٧٠٨	١٩,٥٧٨ / ٤٩٠	١٣,٨٦١ / ٥٧١
حساب وديعة لدى البنك	يورو أوروبي	-/٧٧٠.٤٥	٨٤,٢٥٧ / ٦٤٠	٦٤,٩١٦ / ٢٩٩
تسهيلات بنكية	دولار أمريكي	-/٧١٠	١٩,٤٨٥,٥٦٢ / ٨٥٠	١٣,٨٣٤,٧٤٩ / ٦٢٤

ت. مخاطر سعر الفائدة

- هي المخاطر الناتجة عن تذبذب القيمة العادلة أو التدفقات النقدية المستقبلية لأداة مالية بسبب التغيرات في سعر الفائدة في السوق.

- تنشأ مخاطر سعر الفائدة للأدوات المالية نتيجة للتغيرات بأسعار الفائدة السوقية الناتجة عن عمليات الإقراض أو الإيداع في البنوك.
- تتم إدارة المخاطر عن طريق المحافظة على الجمع ما بين أرصدة أسعار الفائدة المتقلبة والثابتة خلال السنة المالية بطريقة ملائمة.
- يوضح الجدول التالي حساسية الربح أو الخسارة وحقوق الملكية للتغير في أسعار الفوائد التي تتقاضاها المنشأة على ودائعها لدى البنوك وعلى أسعار الفوائد التي تدفعها المنشأة على إقراضها من البنوك:

كما في ٣١ كانون الأول ٢٠١٥	التغير في الفائدة	الأثر على الربح (الخسارة) وحقوق الملكية
	%	دينار أردني
الودائع لدى البنوك	٠,٥	٣,٩٠٠ ±
التسهيلات البنكية (شاملة القروض)	٠,٥	١٣١,٠٤١ ±

ث. مخاطر السعر الأخرى

- هي المخاطر الناتجة عن تذبذب القيمة العادلة أو التدفقات النقدية المستقبلية لأداة مالية بسبب التغيرات في أسعار السوق (باستثناء تلك الناتجة عن مخاطر سعر الفائدة أو مخاطر سعر الصرف) سواء تسبب في هذه التغيرات عوامل خاصة بالأداة المالية الفردية أو الجهة التي أصدرتها، أو عوامل تؤثر على جميع الأدوات المالية المشابهة المتداولة في السوق.
- تنشأ مخاطر السعر الأخرى للأدوات المالية نتيجة الإستثمارات في أدوات حقوق الملكية.

ج. مخاطر الائتمان

- هي المخاطر الناتجة عن الخسارة المالية من عدم قدرة طرف أداة المالية من القيام بتنفيذ التزاماته.
- يتم تقييم الائتمان بصورة مستمرة من ناحية الأوضاع والظروف الاقتصادية للجهة المدينة.
- تمثل القيم التي تظهر بها الموجودات المالية في القوائم المالية الحد الأقصى من نسب التعرض لمخاطر الائتمان، بدون الأخذ بعين الاعتبار قيمة أي ضمانات تم الحصول عليها.

ح. مخاطر السيولة

- هي مخاطر عدم القدرة على سداد الإلتزامات المالية التي تمت تسويتها من خلال تسليم نقد أو موجود مالي آخر.
- تتم إدارة مخاطر السيولة عن طريق الرقابة على التدفقات النقدية ومقارنتها مع تواريخ إستحقاق الموجودات والمطلوبات المالية.

– يوضح الجدول التالي تواريخ إستحقاق الموجودات والمطلوبات المالية كما في ٣١ كانون أول:

أقل من سنة		الوصف
٢٠١٤	٢٠١٥	
دينار أردني	دينار أردني	
الموجودات المالية:		
٤,٠٠٢,٥٦٩	٣,٨٢١,٩٩٠	أرصدة مدينة أخرى
٧,٦٩٨,١٣٣	٦,٢٢٨,٤٩٨	نم تجارية مدينة
٩٧٥,٣٢٦	٩٢١,١٥٨	نقد ونقد معادل
١٢,٦٧٦,٠٢٨	١٠,٩٧١,٦٤٦	المجموع
المطلوبات المالية:		
١,٣٨٦,٤٣٢	١,٣٩٣,٧٠٦	أمانات المساهمين
١,٨٩٤,٦٦٧	٣,٧١٣,٢٩٠	أرصدة دائنة أخرى
٤,٣٠٣,٢٢٧	٤,١٥٨,٢٣٠	نم تجارية دائنة
٢٦,٢٠٨,٢٨٥	١٨,٢٣٩,٠٣٥	بنوك دائنة
٣٣,٧٩٢,٦١١	٢٧,٥٠٤,٢٦١	المجموع

١٦. قوائم الشركات التابعة

تشمل القوائم المالية الموحدة القوائم المالية للشركات التابعة كما في ٣١ كانون الأول ٢٠١٥ وهي على النحو التالي:

اسم الشركة	رأس المال المدفوع	نسبة الملكية	مجموع الموجودات	مجموع المطلوبات	(خسائر متراكمة) الأرباح المحتفظ بها	ربح السنة
	دينار أردني	%	دينار أردني	دينار أردني	دينار أردني	دينار أردني
شركة الإنتلاف الأردني لصناعة الحديد والصلب	٢٦,٠٠٠,٠٠٠	١٠٠	٤٣,٠١٣,٦١٣	٢,١٨٩,٩٧٠	(٢,٣٠٢,٣٠٣)	١٥٦,٢١٥
شركة حديد الأردن للصناعات الهندسية	١٠٠,٠٠٠	١٠٠	٣٢١,٩١١	٢٩,٢٣٥	٩٢,٦٧٦	١٠٠,٤٢٠
الشركة المتطورة للشبكات الحديدي	٥٠٠,٠٠٠	١٠٠	٩٢٠,٥٣٢	٣٨٩,٤٣٥	(١٤,٦٢٠)	٣٨,٢٥١
شركة عمون لتجارة الحديد والمعادن	٥,٠٠٠	١٠٠	٩٥٩,٨٠٠	٩١٢,٩٠٤	٣٦,٨٩٦	٣٦,٤١٠

١٧. معايير وتفسيرات أصدرت ولم تصبح سارية المفعول بعد

لغاية تاريخ القوائم المالية، تم إصدار المعايير والتفسيرات التالية من قبل مجلس معايير المحاسبة الدولية والتي لم تصبح سارية المفعول بعد:

رقم المعيار أو التفسير	البيان	تاريخ النفاذ
المعيار الدولي للتقارير المالية (٩) - جديد	الأدوات المالية	١ كانون ثاني ٢٠١٨ أو بعد
معيار المحاسبة الدولي (٣٨،١٦) - تعديلات	توضيح الطريقة المقبولة للإستهلاك والإطفاء	١ كانون ثاني ٢٠١٦ أو بعد
معيار المحاسبة الدولي (٤١،١٦) - تعديلات	الزراعة - النباتات المثمرة	١ كانون ثاني ٢٠١٦ أو بعد
معيار المحاسبة الدولي (٢٧) - تعديلات	المحاسبة بطريقة حقوق الملكية في البيانات المالية المنفصلة	١ كانون ثاني ٢٠١٦ أو بعد
المعيار الدولي لإعداد التقارير المالية (١١) - تعديلات	المحاسبة عن إمتلاك (إستحواد) حصة في عملية مشتركة	١ كانون ثاني ٢٠١٦ أو بعد
المعيار الدولي لإعداد التقارير المالية (١٤) - جديد	الحسابات المؤجلة التنظيمية - تنطبق على المنشآت التي تتبنى المعايير الدولية لأول مرة	١ كانون ثاني ٢٠١٦ أو بعد
المعيار الدولي لإعداد التقارير المالية (١٥) - جديد	إيرادات العقود الموقعة مع العملاء	١ كانون ثاني ٢٠١٧ أو بعد
المعيار الدولي للتقارير المالية (١٠) ومعيار المحاسبة الدولي (٢٨)	بيع أو المساهمة بالموجودات بين المستثمر وشركته الزميلة أو مشروعه المشترك	١ كانون ثاني ٢٠١٦ أو بعد
المعيار الدولي للتقارير المالية (١٠) و (١٢) ومعيار المحاسبة الدولي (٢٨)	شركات الإستثمار: تطبيق إستثناء تجميع البيانات المالية	١ كانون ثاني ٢٠١٦ أو بعد

وباعتقاد الإدارة لا يمكن أن يكون لتبني هذه المعايير وتفسيراتها في الفترات الحالية أو المستقبلية أثر جوهري على القوائم المالية.

١٨. إعادة التصنيف

تم إعادة تصنيف أرصدة ٢٠١٤ لجعلها تتطابق مع التصنيف المستخدم في ٢٠١٥.

Jordan Steel Company
And Its Subsidiaries
Public Shareholding Company
Amman - The Hashemite Kingdom Of Jordan

Consolidated statement of cash flows for the year ended December 31, 2015

	2015	2014
	JD	JD
CASH FLOWS FROM OPERATING ACTIVITIES		
Profit (loss) before tax	267,312	(2,694,512)
Adjustments for:		
Depreciation	881,124	2,067,910
Doubtful debts	15,000	475,000
End of service indemnity	37,411	700,000
Loss from impairment of inventories	1,190,138	134,630
Recovery of allowance of doubtful debts	(15,000)	(32,126)
Recovery of end of service indemnity	(169,739)	-
Recovery of sales tax provision	(81,408)	-
Gain from sales of investment lands	(152,093)	-
Gain from sales of property and equipment	(2,500)	-
Changes in operating assets and liabilities:		
Inventories	3,338,451	6,551,889
Other debit balances	189,284	1,235,482
Trade receivables	1,379,635	(1,146,571)
Due to shareholders	7,274	(121,490)
Other credit balances	1,459,770	(945,377)
Trade payables	(144,997)	992,352
	8,199,662	7,217,187
Income tax paid	(27,307)	(28,766)
Net cash from operating activities	8,172,355	7,188,421
CASH FLOWS FROM INVESTING ACTIVITIES		
Purchase of property and equipment	(527,042)	(752,081)
Proceeds from sale of property and equipment	23,757	-
Proceeds from sale of investment lands	246,012	-
Apartments held for sale	-	760,000
Net cash from investing activities	(257,273)	7,919
CASH FLOWS FROM FINANCING ACTIVITIES		
Loan	-	(3,550,000)
Banks overdraft	(7,969,250)	(3,085,111)
Net cash from financing activities	(7,969,250)	(6,635,111)
Net change in cash and cash equivalents	(54,168)	561,229
Cash and cash equivalents- beginning of year	975,326	414,097
Cash and cash equivalents- end of year	921,158	975,326
INFORMATION ABOUT NON-CASH TRANSACTION		
Transferred from property and equipment to investment lands	779,347	-
Transferred from property and equipment to inventory	60,257	-
Possession of apartments held for sale and investment lands against trade receivables	-	121,582

**Jordan Steel Company
And Its Subsidiaries**
Public Shareholding Company
Amman - The Hashemite Kingdom Of Jordan

Consolidated statement of changes in equity for the year ended December 31, 2015

	Capital		Issuance premium		Statutory reserve		Accumulated losses		Total	
	JD	JD	JD	JD	JD	JD	JD	JD	JD	JD
Balance as at January 1, 2014	35,000,000	-	1,509,320	-	6,049,293	-	162,143	-	42,720,756	-
Loss	-	-	-	-	-	-	(2,733,872)	-	(2,733,872)	-
Statutory reserve	-	-	-	-	790	-	(790)	-	-	-
Balance as at December 31, 2014	35,000,000	-	1,509,320	-	6,050,083	-	(2,572,519)	-	39,986,884	-
Loss	-	-	-	-	-	-	224,220	-	224,220	-
Statutory reserve	-	-	-	-	24,960	-	(24,960)	-	-	-
Balance as at December 31, 2015	35,000,000	-	1,509,320	-	6,075,043	-	(2,373,259)	-	40,211,104	-

Jordan Steel Company
And Its Subsidiaries
Public Shareholding Company
Amman - The Hashemite Kingdom Of Jordan

Consolidated statement of comprehensive income for the year ended December 31, 2015

	2015	2014
	JD	JD
Sales	66,327,232	102,219,555
Cost of sales	(63,874,149)	(101,128,842)
Gross profit	2,453,083	1,090,713
Other revenues	1,323,689	148,203
Selling expenses	(139,412)	(132,717)
Administrative expenses	(1,069,303)	(1,204,173)
Doubtful debts expense	(15,000)	(475,000)
End of service indemnity	(37,411)	(700,000)
Loss from impairment of inventories	(1,190,138)	(134,630)
Finance cost	(1,058,196)	(1,286,908)
Profit (loss) before tax	267,312	(2,694,512)
Income tax	(28,103)	(17,377)
Prior years income tax paid	(14,989)	(21,983)
profit (loss)	224,220	(2,733,872)
Earnings per share from profit (loss)	JD -/006	JD (-/078)

Jordan Steel Company
And Its Subsidiaries
Public Shareholding Company
Amman - The Hashemite Kingdom Of Jordan

Consolidated statement of financial position as at December 31, 2015

	2015	2014
	JD	JD
EQUITY AND LIABILITIES		
Equity		
Authorized, issued and paid-in capital	35,000,000	35,000,000
Issuance premium	1,509,320	1,509,320
Statutory reserve	6,075,043	6,050,083
Accumulated losses	(2,373,259)	(2,572,519)
Total Equity	40,211,104	39,986,884
Current Liabilities		
Due to shareholders	1,393,706	1,386,432
Other credit balances	3,809,879	2,638,060
Trade payables	4,158,230	4,303,227
Banks overdraft	18,239,035	26,208,285
Total Liabilities	27,600,850	34,536,004
TOTAL EQUITY AND LIABILITIES	67,811,954	74,522,888

Jordan Steel Company
And Its Subsidiaries
Public Shareholding Company
Amman - The Hashemite Kingdom Of Jordan

Consolidated statement of financial position as at December 31, 2015

	2015	2014
ASSETS	JD	JD
Non-Current Assets		
Property, plant and equipment	39,586,292	40,801,235
Investment lands	930,035	244,607
Total Non-Current Assets	40,516,327	41,045,842
Current Assets		
Inventories	16,290,745	20,759,077
Other debit balances	3,855,226	4,044,510
Trade receivables	6,228,498	7,698,133
Cash and cash equivalents	921,158	975,326
Total Current Assets	27,295,627	33,477,046
TOTAL ASSETS	67,811,954	74,522,888

Basis for Qualified Opinion

The management of Consolidated Jordanian Co. for Steel Industry Ltd. – Subsidiary did not measure the assets that cease to be classified as held for sale based on the Board of Directors decision dated on January 27, 2016 according to the requirements of IFRS. No. (5) Which require the assets to be measured at the lower of:

- a) The carrying amount before the assets were classified as held for sale, adjusted for any depreciation, amortization or revaluations that would have been recognized had the assets not been classified as held for sale, and
- b) Its recoverable amount (the higher of an assets fair value less cost to sell and its value in use).

Instead of the assets were shown at the carrying amount of JD 35,380,891.

As a result we could not determine the financial impact on the financial statements.

Qualified Opinion

In our opinion, expect for the effect of the matter described in the basis for qualified opinion paragraph, the consolidated financial statements present fairly, in all material respects, the consolidated financial position of Jordan Steel Company (Public Shareholding Company) and its subsidiaries, as at December 31, 2015, and of its consolidated financial performance and its consolidated cash flows for the year then ended in accordance with International Financial Reporting Standards.

Emphasis paragraph

As shown in Note No. (7) we emphasize on a trade receivable in the books of Consolidated Jordanian Co. for Steel Industry (subsidiary) amounting to JD 1,054,443 with a provided provision of JD 225,000 only not a full provision against it, and in the opinion of the management and legal consular the provision is sufficient.

We draw attention to Note (3) regarding changing of depreciation method of rolling mill.

Other Matters

- According to the Board of Directors meeting No. (1/2015) held on January 12, 2015, a decision was taken to stop the operation activities of consolidated Jordan Company for Steel Industry, close the factory and terminate the services of all employees. The Board of Directors in its session No. (1/2016) dated on January 27, 2016 decided to re-operating the factory during year 2016.
- The financial statements of the subsidiaries in Note (16); Consolidated Jordanian Company for Steel Industry (Private Shareholding Co.), Jordan Steel Engineering Industries (Limited Liability Company), Modern Wire Mesh Company (Limited Liability Company) and Ammoun Company for Steel Trading (Limited Liability Company) were audited by another certified public accountant who issued unqualified reports over them on January 28, 19, 21 and 20, 2016 respectively.
- Without qualifying our opinion, according to the extraordinary General Assembly meeting No.

Legal Requirements

The Company maintains proper accounting records, and the audited financial statements and the financial information stated in the report of Board of Directors are consistent with these records. Accordingly, we recommend the general assembly to approve them.

Talal Abu-Ghazaleh & Co. International



Aziz AbdelKader
(License #867)

Amman - February 3, 2016

Independent Auditor's Report

105180413

To The Shareholders Of
Jordan Steel Company
Public Shareholding Company
Amman - The Hashemite Kingdom of Jordan

Report on Consolidated Financial Statements

We have audited the accompanying consolidated financial statements of Jordan Steel Company (Public Shareholding Company) and its subsidiaries, which comprise the consolidated statement of financial position as at December 31, 2015, and the related consolidated statement of comprehensive income, consolidated statement of changes in equity and consolidated statement of cash flows for the year then ended, and a summary of significant accounting policies and other explanatory information.

Management's Responsibility for the Consolidated Financial Statements

Management is responsible for the preparation and fair presentation of these consolidated financial statements in accordance with International Financial Reporting Standards, and for such internal control as management determines is necessary to enable the preparation of consolidated financial statements that are free from material misstatement, whether due to fraud or error.

Auditor's Responsibility

Our responsibility is to express an opinion on these consolidated financial statements based on our audit. We conducted our audit in accordance with International Standards on Auditing. Those standards require that we comply with ethical requirements and plan and perform the audit to obtain reasonable assurance whether the consolidated financial statements are free from material misstatement.

An audit involves performing procedures to obtain audit evidence about the amounts and disclosures in the consolidated financial statements. The procedures selected depend on the auditor's judgment, including the assessment of the risks of material misstatement of the consolidated financial statements, whether due to fraud or error. In making those risk assessments, the auditor considers internal control relevant to the entity's preparation and fair presentation of the consolidated financial statements in order to design audit procedures that are appropriate in the circumstances, but not for the purpose of expressing an opinion on the effectiveness of the entity's internal control. An audit also includes evaluating the appropriateness of accounting policies used and the reasonableness of accounting estimates made by management, as well as evaluating the overall presentation of the consolidated financial statements.

We believe that the audit evidence we have obtained is sufficient and appropriate to provide a basis for our qualified audit opinion.

Jordan Steel Company

And its subsidiaries

Public Shareholding Company

Amman – Hashemite Kingdom of Jordan

INDEX

Subject	PAGE
Independent auditor's report	1-2
Consolidated statement of financial position as at December 31, 2015	3-4
Consolidated statement of comprehensive income for the year ended December 31, 2015	5
Consolidated statement of changes in equity for the year ended December 31, 2015	6
Consolidated statement of cash flows for the year ended December 31, 2015	7

Jordan Steel Company
And its subsidiaries
Public Shareholding Company

Board of Directors Annual Report No. 22
And
The Consolidated Financial Statements for the year ended
31st December, 2015

Amman – Hashemite Kingdom of Jordan



Meltshop • Rolling Mill • Cut & Bend • Wire Mesh

Jordan Steel Group:

- Jordan Steel P.L.C.
- Consolidated Jordanian Co. for Steel Industry Ltd.
- Jordan Steel Engineering Industries W.L.L. (Under Liquidation)
- Modern Wire Mesh Co. W.L.L.
- Ammoun Steel Trading Co. L.L.C

Amman – Hashemite Kingdom of Jordan